



GOBIERNO DEL ESTADO DE QUINTANA ROO
FORMATO EVALUATORIO PROGRAMÁTICO DEL SIPPRES FESIPPRES-01
INDICADORES

TRIMESTRE			
1	2	3	4

FECHA
09/07/2021

INSTITUCIÓN: 2111122224 - Servicio Estatal del Empleo y Capacitación para el Trabajo de Quintana Roo
PROGRAMA PRESUPUESTARIO: Impulso a la Empleabilidad
UNIDAD RESPONSABLE: 1224-1101 - Despacho de la Coordinación General del Servicio Estatal del Empleo y Capacitación para el Trabajo de Quintana Roo
COMPONENTE: F.P.C01 - Opciones de empleo generadas por los convenios de colaboración firmados con el sector gubernamental y educativo.

IDENTIFICACIÓN DEL INDICADOR	
Indicador	SEECAT21EC1 - Porcentaje de personas colocadas en algún puesto de trabajo, a través de convenios firmados.

VARIABLES			
NUMERADOR	Personas colocadas con base a convenios firmados	Unidad de Medida del Numerador	547 - Persona Colocada ()
DENOMINADOR	Personas buscadoras de empleo atendidas con base a convenios firmados	Unidad de Medida del Denominador	543 - Persona Atendida ()

METAS												
Línea Base	Año Meta	Meta Programada en el Año	Tipo de Meta	Comportamiento del Indicador hacia la Meta	Tipo de Método	Semaforización						
						Verde	Amarillo	Rojo				
Año:	2017											
Valor:	21.200	2021	23.895	ACUMULATIVA	ASCENDENTE	PORCENTAJE	20.140	27.249	17.771	20.140	17.771	27.249

Variable	Calendario Programado												
	Enero	Febrero	Marzo	Abril	Mayo	Junio	Julio	Agosto	Septiembre	Octubre	Noviembre	Diciembre	Total
NUMERADOR	939.000	744.000	519.000	2,930.000	888.000	761.000	1,352.000	775.000	1,048.000	739.000	705.000	403.000	11,803.000
DENOMINADOR	4,214.000	4,075.000	8,757.000	4,003.000	4,023.000	5,556.000	3,414.000	4,246.000	3,553.000	3,106.000	3,075.000	1,791.000	49,813.000

Variable	Calendario Ejecutado												
	Enero	Febrero	Marzo	Abril	Mayo	Junio	Julio	Agosto	Septiembre	Octubre	Noviembre	Diciembre	Total
NUMERADOR	274.000	468.000	398.000	641.000	614.000	450.000	0.000	0.000	0.000	0.000	0.000	0.000	2,845.000

[Firma]
 Lic. Vicente Cruz Rodríguez

[Firma]
 Lic. David Ernesto Xec Beltrán

[Firma]
 Lic. David Ernesto Xec Beltrán

efe de Departamento de Transparencia, Acceso a la Información Pública, Protección de Datos Personales y Contraloría Social


Coordinador General del Servicio Estatal del Empleo y Capacitación para el Trabajo de Quintana Roo

Coordinador General del Servicio Estatal del Empleo y Capacitación para el Trabajo de Quintana Roo

laboró

Revisó

Autorizó





GOBIERNO DEL ESTADO DE QUINTANA ROO
FORMATO EVALUATORIO PROGRAMÁTICO DEL SIPPRES FESIPPRES-01
INDICADORES

TRIMESTRE			
1	2	3	4

FECHA
09/07/2021

Variable	Calendario Ejecutado												
	Enero	Febrero	Marzo	Abril	Mayo	Junio	Julio	Agosto	Septiembre	Octubre	Noviembre	Diciembre	Total
DENOMINADOR	2,457.000	3,273.000	2,946.000	2,988.000	2,644.000	2,807.000	3,414.000	4,246.000	3,553.000	3,106.000	3,075.000	1,791.000	17,115.000

AVANCES PROGRAMÁTICOS								VARIACIÓN	
Trimestral			Acumulado					Trimestral	
Programado	Ejecutado	Nivel de Cumplimiento	Programado		Ejecutado		Nivel de Cumplimiento	Numerador	Denominador
abs	abs	%	abs	%	abs	%	%	%	%
33.714	20.204	59.928	22.140	93.438	16.623	70.155	75.081	-62.765	-37.866

RESULTADOS		
Meta Anual Equivalente	Color del Semáforo	Observaciones
14.200	ROJO	Al no llevarse a cabo la atención presencial de buscadores de trabajo se vio afectado el porcentaje de colocación

Lic. Vicente Cruz Rodríguez

Lic. David Ernesto Xec Beltrán

Lic. David Ernesto Xec Beltrán

jefe de Departamento de Transparencia, Acceso a la Información Pública, protección de Datos Personales y Contraloría Social


Coordinador General del Servicio Estatal del Empleo y Capacitación para el Trabajo de Quintana Roo

Coordinador General del Servicio Estatal del Empleo y Capacitación para el Trabajo de Quintana Roo

laboró

Revisó

Autorizó





GOBIERNO DEL ESTADO DE QUINTANA ROO
FORMATO EVALUATORIO PROGRAMÁTICO DEL SIPPRES FESIPPRES-01
INDICADORES

TRIMESTRE			
1	2	3	4

FECHA
09/07/2021

INSTITUCIÓN: 2111122224 - Servicio Estatal del Empleo y Capacitación para el Trabajo de Quintana Roo
PROGRAMA PRESUPUESTARIO: E013 - Impulso a la Empleabilidad
UNIDAD RESPONSABLE: 1224-1101 - Despacho de la Coordinación General del Servicio Estatal del Empleo y Capacitación para el Trabajo de Quintana Roo
ACTIVIDAD: F.P.C01.A01 - Colaboración con el sector gubernamental, empresarial y educativo para incentivar la empleabilidad.

IDENTIFICACIÓN DEL INDICADOR	
Indicador	SEECAT21EC1A1 - Porcentaje de convenios que cumplieron sus acuerdos.

VARIABLES			
NUMERADOR	Convenios que cumplieron sus acuerdos	Unidad de Medida del Numerador	186 - Convenio ()
DENOMINADOR	Convenios suscritos	Unidad de Medida del Denominador	190 - Convenio Firmado ()

METAS											
Línea Base	Año Meta	Meta Programada en el Año	Tipo de Meta	Comportamiento del Indicador hacia la Meta	Tipo de Método	Semaforización					
						Verde	Amarillo	Rojo			
Año: 2017	2021	100.000	ACUMULATIVA	ASCENDENTE	PORCENTAJE	85.000	115.000	75.000	84.999	74.999	115.001

Variable	Calendario Programado												
	Enero	Febrero	Marzo	Abril	Mayo	Junio	Julio	Agosto	Septiembre	Octubre	Noviembre	Diciembre	Total
NUMERADOR	0.000	0.000	0.000	0.000	0.000	1.000	0.000	0.000	0.000	0.000	0.000	2.000	3.000
DENOMINADOR	1.000	1.000	1.000	1.000	1.000	1.000	1.000	1.000	1.000	1.000	1.000	2.000	3.000

Variable	Calendario Ejecutado												
	Enero	Febrero	Marzo	Abril	Mayo	Junio	Julio	Agosto	Septiembre	Octubre	Noviembre	Diciembre	Total
NUMERADOR	0.000	0.000	0.000	0.000	0.000	1.000	0.000	0.000	0.000	0.000	0.000	0.000	1.000

[Firma]
 Lic. Vicente Cruz Rodríguez


[Firma]
 Lic. David Ernesto Xec Beltrán

[Firma]
 Lic. David Ernesto Xec Beltrán

efe de Departamento de Transparencia, Acceso a la Información Pública, Protección de Datos Personales y Contraloría Social
 Elaboró

Coordinador General del Servicio Estatal del Empleo y Capacitación para el Trabajo de Quintana Roo
 Revisó

Coordinador General del Servicio Estatal del Empleo y Capacitación para el Trabajo de Quintana Roo
 Autorizó





GOBIERNO DEL ESTADO DE QUINTANA ROO
FORMATO EVALUATORIO PROGRAMÁTICO DEL SIPPRES FESIPPRES-01
INDICADORES

TRIMESTRE			
1	2	3	4

FECHA
09/07/2021

Variable	Calendario Ejecutado												
	Enero	Febrero	Marzo	Abril	Mayo	Junio	Julio	Agosto	Septiembre	Octubre	Noviembre	Diciembre	Total
DENOMINADOR	1.000	1.000	1.000	1.000	1.000	1.000	1.000	1.000	1.000	1.000	1.000	2.000	1.000

AVANCES PROGRAMÁTICOS								VARIACIÓN	
Trimestral			Acumulado					Trimestral	
Programado	Ejecutado	Nivel de Cumplimiento	Programado		Ejecutado		Nivel de Cumplimiento	Numerador	Denominador
abs	abs	%	abs	%	abs	%	%	%	%
100.000	100.000	100.000	100.000	100.000	100.000	100.000	100.000	0.000	0.000

RESULTADOS		
Meta Anual Equivalente	Color del Semáforo	Observaciones
100.000	VERDE	

Lic. Vicente Cruz Rodriguez

Lic. David Ernesto Xec Beltrán

Coordinador General del Servicio Estatal del Empleo y Capacitación para el Trabajo de Quintana Roo


Revisó

Lic. David Ernesto Xec Beltrán

Coordinador General del Servicio Estatal del Empleo y Capacitación para el Trabajo de Quintana Roo

Autorizó

Elaboró





GOBIERNO DEL ESTADO DE QUINTANA ROO
FORMATO EVALUATORIO PROGRAMÁTICO DEL SIPPRES FESIPPRES-01
INDICADORES

TRIMESTRE			
1	2	3	4

FECHA
09/07/2021

INSTITUCIÓN: 2111122224 - Servicio Estatal del Empleo y Capacitación para el Trabajo de Quintana Roo
PROGRAMA PRESUPUESTARIO: Impulso a la Empleabilidad
UNIDAD RESPONSABLE: 1224-1101 - Despacho de la Coordinación General del Servicio Estatal del Empleo y Capacitación para el Trabajo de Quintana Roo
COMPONENTE: F.P.C02 - Opciones de vacantes de empleo de acuerdo al perfil profesional y/o condición física o social ofertadas.

IDENTIFICACIÓN DEL INDICADOR

Indicador: SEECAT21EC2 - Porcentaje de colocados mediante servicios de vinculación laboral.

VARIABLES

NUMERADOR: Personas colocadas	Unidad de Medida del Numerador: 547 - Persona Colocada ()
DENOMINADOR: Personas atendidas en los servicios de vinculación laboral	Unidad de Medida del Denominador: 543 - Persona Atendida ()

METAS

Línea Base	Año Meta	Meta Programada en el Año	Tipo de Meta	Comportamiento del Indicador hacia la Meta	Tipo de Método	Semafización					
						Verde	Amarillo	Rojo			
Año: 2017											
Valor: 15.500	2021	22.971	ACUMULATIVA	ASCENDENTE	PORCENTAJE	19.526	26.417	17.229	19.526	17.228	26.417

Variable	Calendario Programado												
	Enero	Febrero	Marzo	Abril	Mayo	Junio	Julio	Agosto	Septiembre	Octubre	Noviembre	Diciembre	Total
NUMERADOR	939.000	700.000	447.000	2.858.000	816.000	726.000	1.292.000	738.000	980.000	655.000	705.000	403.000	11.259.000
DENOMINADOR	4.214.000	4.010.000	8.652.000	3.898.000	3.918.000	5.504.000	3.323.000	4.192.000	3.453.000	2.983.000	3.075.000	1.791.000	49.013.000

Variable	Calendario Ejecutado												
	Enero	Febrero	Marzo	Abril	Mayo	Junio	Julio	Agosto	Septiembre	Octubre	Noviembre	Diciembre	Total
NUMERADOR	243.000	422.000	363.000	641.000	614.000	450.000	0.000	0.000	0.000	0.000	0.000	0.000	2.733.000

 Vicente Cruz Rodriguez

 Lic. Ernesto Edilberto Montuñar Gano

 Lic. David Ernesto Xec Beltrán

Jefe de Departamento de Transparencia, Acceso a la Información Pública, Protección de Datos Personales y Contraloría Social


Jefe de Departamento de Vinculación Laboral

Coordinador General del Servicio Estatal del Empleo y Capacitación para el Trabajo de Quintana Roo

laboró

Revisó

Autorizó





GOBIERNO DEL ESTADO DE QUINTANA ROO
FORMATO EVALUATORIO PROGRAMÁTICO DEL SIPPRES FESIPPRES-01
INDICADORES

TRIMESTRE			
1	2	3	4

FECHA
09/07/2021

Variable	Calendario Ejecutado												
	Enero	Febrero	Marzo	Abril	Mayo	Junio	Julio	Agosto	Septiembre	Octubre	Noviembre	Diciembre	Total
DENOMINADOR	2,457.000	3,273.000	2,946.000	2,988.000	2,644.000	2,807.000	3,323.000	4,192.000	3,453.000	2,983.000	3,075.000	1,791.000	17,115.000

AVANCES PROGRAMÁTICOS								VARIACIÓN	
Trimestral			Acumulado					Trimestral	
Programado	Ejecutado	Nivel de Cumplimiento	Programado		Ejecutado		Nivel de Cumplimiento	Numerador	Denominador
abs	abs	%	abs	%	abs	%	%	%	%
33.033	20.204	61.162	21.480	93.506	15.968	69.514	74.342	-61.250	-36.644

RESULTADOS		
Meta Anual Equivalente	Color del Semáforo	Observaciones
14.050	ROJO	Al aún no detonar la atención presencial de buscadores de empleo la colocación se ha visto disminuida

Vicente Cruz Rodríguez

Ernesto Edilberto Montufar Cano
 Jefe de Departamento de Vinculación Laboral

Revisó

David Ernesto Xec Beltrán
 Coordinador General del Servicio Estatal del Empleo y Capacitación para el Trabajo de Quintana Roo

Autorizó

Departamento de Transparencia, Acceso a la Información Pública,
 Protección de Datos Personales y Contraloría Social

aboró



GOBIERNO DEL ESTADO DE QUINTANA ROO
 FORMATO EVALUATORIO PROGRAMÁTICO DEL SIPPRES FESIPPRES-01
 INDICADORES

TRIMESTRE			
1	2	3	4

FECHA
09/07/2021

INSTITUCIÓN: 211122224 - Servicio Estatal del Empleo y Capacitación para el Trabajo de Quintana Roo
 PROGRAMA PRESUPUESTARIO: E013 - Impulso a la Empleabilidad
 UNIDAD RESPONSABLE: 1224-1101 - Despacho de la Coordinación General del Servicio Estatal del Empleo y Capacitación para el Trabajo de Quintana Roo
 ACTIVIDAD: F.P.C02.A01 - Establecimiento de mecanismos de coordinación eficientes con los empleadores en la captación de vacantes.

IDENTIFICACIÓN DEL INDICADOR	
Indicador	SEECAT21EC2A1 - Tasa de colocación a través del servicio de Bolsa de Trabajo.

VARIABLES			
NUMERADOR	Personas colocadas	Unidad de Medida del Numerador	547 - Persona Colocada ()
DENOMINADOR	Plazas vacantes registradas	Unidad de Medida del Denominador	874 - Vacantes ()

METAS							SemafORIZACIÓN				
Linea Base	Año Meta	Meta Programada en el Año	Tipo de Meta	Comportamiento del Indicador hacia la Meta	Tipo de Método						
Año:	2017					Verde	Amarillo		Rojo		
Valor:	26.000	2021	26.345	ACUMULATIVA	ASCENDENTE	24.093	32.597	21.259	24.093	21.259	32.597

Variable	Calendario Programado												
	Enero	Febrero	Marzo	Abril	Mayo	Junio	Julio	Agosto	Septiembre	Octubre	Noviembre	Diciembre	Total
NUMERADOR	625.000	431.000	220.000	453.000	630.000	515.000	591.000	585.000	634.000	546.000	546.000	272.000	6,048.000
DENOMINADOR	2,364.000	1,954.000	2,209.000	1,784.000	2,123.000	2,275.000	1,814.000	1,883.000	1,771.000	1,264.000	1,264.000	632.000	21,337.000

Variable	Calendario Ejecutado												
	Enero	Febrero	Marzo	Abril	Mayo	Junio	Julio	Agosto	Septiembre	Octubre	Noviembre	Diciembre	Total
NUMERADOR	118.000	260.000	246.000	328.000	460.000	282.000	0.000	0.000	0.000	0.000	0.000	0.000	1,694.000

Lic. Vicente Cruz Rodríguez
 Jefe de Departamento de Transparencia, Acceso a la Información Pública, Protección de Datos Personales y Contraloría Social


Lic. Erlend Edilberto Mantuvar Cano
 Jefe de Departamento de Vinculación Laboral

Lic. David Enrique Xec Beltrán
 Coordinador General del Servicio Estatal del Empleo y Capacitación para el Trabajo de Quintana Roo

Elaboró

Revisó

Autorizó





GOBIERNO DEL ESTADO DE QUINTANA ROO
FORMATO EVALUATORIO PROGRAMÁTICO DEL SIPPRES FESIPPRES-01
INDICADORES

TRIMESTRE			
1	2	3	4

FECHA
09/07/2021

Variable	Calendario Ejecutado												Total
	Enero	Febrero	Marzo	Abril	Mayo	Junio	Julio	Agosto	Septiembre	Octubre	Noviembre	Diciembre	
DENOMINADOR	831.000	869.000	913.000	1,253.000	2,210.000	1,218.000	1,814.000	1,883.000	1,771.000	1,264.000	1,264.000	632.000	7,294.000

AVANCES PROGRAMÁTICOS								VARIACIÓN	
Trimestral			Acumulado					Trimestral	
Programado	Ejecutado	Nivel de Cumplimiento	Programado		Ejecutado		Nivel de Cumplimiento	Numerador	Denominador
abs	abs	%	abs	%	abs	%	%	%	%
25.849	22.858	88.430	22.614	79.781	23.225	81.935	102.700	-33.041	-24.280

RESULTADOS		
Meta Anual Equivalente	Color del Semáforo	Observaciones
25.065	VERDE	

Lic. Vicente Cruz Rodríguez

Jefe de Departamento de Transparencia, Acceso a la Información Pública, Protección de Datos Personales y Contraloría Social

Elaboró

Lic. Eristeo Edilberto Montufar Cano


Jefe de Departamento de Vinculación Laboral

Revisó

Lic. David Ernesto Xoc Beltrán

Coordinador General del Servicio Estatal del Empleo y Capacitación para el Trabajo de Quintana Roo

Autorizó





GOBIERNO DEL ESTADO DE QUINTANA ROO
FORMATO EVALUATORIO PROGRAMÁTICO DEL SIPPRES FESIPPRES-01
INDICADORES

TRIMESTRE			
1	2	3	4

FECHA
09/07/2021

INSTITUCIÓN: 2111122224 - Servicio Estatal del Empleo y Capacitación para el Trabajo de Quintana Roo
PROGRAMA PRESUPUESTARIO: E013 - Impulso a la Empleabilidad
UNIDAD RESPONSABLE: 1224-1101 - Despacho de la Coordinación General del Servicio Estatal del Empleo y Capacitación para el Trabajo de Quintana Roo
ACTIVIDAD: F.P.C02.A02 - Atención personalizada y colocación de la población vulnerable buscadora de empleo.

IDENTIFICACIÓN DEL INDICADOR	
Indicador	SEECAT21EC2A2 - Tasa de colocación de población vulnerable, mediante servicios de vinculación laboral.

VARIABLES			
NUMERADOR	Personas vulnerables colocadas	Unidad de Medida del Numerador	568 - Persona vulnerable Colocada ()
DENOMINADOR	Personas vulnerables atendidas	Unidad de Medida del Denominador	567 - Persona Vulnerable Atendida ()

METAS												
Año:	Línea Base	Año Meta	Meta Programada en el Año	Tipo de Meta	Comportamiento del Indicador hacia la Meta	Tipo de Método	SemafORIZACIÓN					
							Verde	Amarillo	Rojo	Total		
Valor:	15.500	2021	40.541	ACUMULATIVA	ASCENDENTE	PORCENTAJE	34.459	46.622	30.405	34.459	30.405	46.622

Variable	Calendario Programado												
	Enero	Febrero	Marzo	Abril	Mayo	Junio	Julio	Agosto	Septiembre	Octubre	Noviembre	Diciembre	Total
NUMERADOR	2.000	15.000	40.000	2.000	9.000	11.000	9.000	12.000	13.000	5.000	11.000	6.000	135.000
DENOMINADOR	8.000	35.000	65.000	19.000	27.000	39.000	16.000	27.000	20.000	33.000	29.000	15.000	333.000

Variable	Calendario Ejecutado												
	Enero	Febrero	Marzo	Abril	Mayo	Junio	Julio	Agosto	Septiembre	Octubre	Noviembre	Diciembre	Total
NUMERADOR	4.000	11.000	9.000	20.000	18.000	12.000	0.000	0.000	0.000	0.000	0.000	0.000	74.000

Lic. Vicente Cruz Rodríguez

Jefe de Departamento de Transparencia, Acceso a la Información Pública, Protección de Datos Personales y Contraloría Social

Lic. Eusebio Edilberto Montújar Cano

Jefe de Departamento de Vinculación Laboral


Lic. David Ernesto Xac Beltrán

Coordinador General del Servicio Estatal del Empleo y Capacitación para el Trabajo de Quintana Roo

Elaboró

Revisó

Autorizó





GOBIERNO DEL ESTADO DE QUINTANA ROO
FORMATO EVALUATORIO PROGRAMÁTICO DEL SIPPRES FESIPPRES-01
INDICADORES

TRIMESTRE			
1	2	3	4

FECHA
09/07/2021

Variable	Calendario Ejecutado												Total
	Enero	Febrero	Marzo	Abril	Mayo	Junio	Julio	Agosto	Septiembre	Octubre	Noviembre	Diciembre	
DENOMINADOR	54.000	96.000	102.000	19.000	27.000	39.000	16.000	27.000	20.000	33.000	29.000	15.000	337.000

AVANCES PROGRAMÁTICOS								VARIACIÓN	
Trimestral			Acumulado					Trimestral	
Programado	Ejecutado	Nivel de Cumplimiento	Programado		Ejecutado		Nivel de Cumplimiento	Numerador	Denominador
abs	abs	%	abs	%	abs	%	%	%	%
25.882	58.824	227.273	40.933	100.967	21.958	54.164	53.645	127.273	0.000

RESULTADOS		
Métra Anual Equivalente	Color del Semáforo	Observaciones
92.138	ROJO	NO SE TIENEN SUFICIENTES FUENTES DE EMPLEO PARA COLOCAR A LA POBLACIÓN VULNERABLE.

Lic. Vicente Cruz Rodríguez

Jefe de Departamento de Transparencia, Acceso a la Información Pública, Protección de Datos Personales y Contraloría Social

Elaboró

Lic. Ernesto Edilberto Montufar Cano

Jefe de Departamento de Vinculación Laboral

Revisó

Lic. David Ernesto Bec Beltrán

Coordinador General del Servicio Estatal del Empleo y Capacitación para el Trabajo de Quintana Roo

Autorizó





GOBIERNO DEL ESTADO DE QUINTANA ROO
FORMATO EVALUATORIO PROGRAMÁTICO DEL SIPPRES FESIPPRES-01
INDICADORES

TRIMESTRE			
1	2	3	4

FECHA
09/07/2021

INSTITUCIÓN: 2111122224 - Servicio Estatal del Empleo y Capacitación para el Trabajo de Quintana Roo
PROGRAMA PRESUPUESTARIO: E013 - Impulso a la Empleabilidad
UNIDAD RESPONSABLE: 1224-1101 - Despacho de la Coordinación General del Servicio Estatal del Empleo y Capacitación para el Trabajo de Quintana Roo
ACTIVIDAD: F.P.C02.A03 - Vinculación de jóvenes a ofertas laborales a través de Bolsa de Empleo, Feria de Empleo y Portal de Empleo.

IDENTIFICACIÓN DEL INDICADOR	
Indicador	SEECAT21EC2A3 - Tasa de atención a jóvenes buscadores de empleo

VARIABLES			
NUMERADOR	Jóvenes Atendidos	Unidad de Medida del Numerador	413 - Joven Atendido ()
DENOMINADOR	Personas Atendidas	Unidad de Medida del Denominador	543 - Persona Atendida ()

METAS												
Linea Base	Año Meta	Meta Programada en el Año	Tipo de Meta	Comportamiento del Indicador hacia la Meta	Tipo de Método	Semaforización						
						Verde	Amarillo	Rojo				
Año:	2017											
Valor:	49.000	2021	55.572	ACUMULATIVA	ASCENDENTE	PORCENTAJE	47.236	63.908	41.679	47.236	41.678	63.908

Variable	Calendario Programado												
	Enero	Febrero	Marzo	Abril	Mayo	Junio	Julio	Agosto	Septiembre	Octubre	Noviembre	Diciembre	Total
NUMERADOR	2,321.000	2,211.000	4,787.000	2,130.000	2,152.000	3,034.000	1,827.000	2,321.000	1,910.000	1,657.000	1,708.000	995.000	27,053.000
DENOMINADOR	4,177.000	3,978.000	8,614.000	3,833.000	3,873.000	5,459.000	3,288.000	4,176.000	3,437.000	2,982.000	3,074.000	1,790.000	48,681.000

Variable	Calendario Ejecutado												
	Enero	Febrero	Marzo	Abril	Mayo	Junio	Julio	Agosto	Septiembre	Octubre	Noviembre	Diciembre	Total
NUMERADOR	1,414.000	1,910.000	1,597.000	1,653.000	1,492.000	1,586.000	0.000	0.000	0.000	0.000	0.000	0.000	9,652.000

Lic. Vicente Cruz Rodríguez


Lic. Erisleo Edilberto Montúfar Cano
 Jefe de Departamento de Vinculación Laboral

Lic. David Ernesto Xec Beltrán
 Coordinador General del Servicio Estatal del Empleo y Capacitación para el Trabajo de Quintana Roo
 Autorizó

Jefe de Departamento de Transparencia, Acceso a la Información Pública, Protección de Datos Personales y Contraloría Social

Elaboró

Revisó





GOBIERNO DEL ESTADO DE QUINTANA ROO
FORMATO EVALUATORIO PROGRAMÁTICO DEL SIPPRES FESIPPRES-01
INDICADORES

TRIMESTRE			
1	2	3	4

FECHA
09/07/2021

Variable	Calendario Ejecutado												
	Enero	Febrero	Marzo	Abril	Mayo	Junio	Julio	Agosto	Septiembre	Octubre	Noviembre	Diciembre	Total
DENOMINADOR	2,457.000	3,273.000	2,946.000	2,917.000	2,613.000	2,777.000	3,288.000	4,176.000	3,437.000	2,982.000	3,074.000	1,790.000	16,983.000

AVANCES PROGRAMÁTICOS							VARIACIÓN		
Trimestral			Acumulado				Trimestral		
Programado	Ejecutado	Nivel de Cumplimiento	Programado		Ejecutado		Nivel de Cumplimiento	Numerador	Denominador
abs	abs	%	abs	%	abs	%	%	%	%
55.572	56.952	102.484	55.572	100.000	56.833	102.270	102.269	-35.334	-36.901

RESULTADOS		
Meta Anual Equivalente	Color del Semáforo	Observaciones
56.952	VERDE	

Lic. Vicente Cruz Rodríguez

Jefe de Departamento de Transparencia, Acceso a la Información Pública, Protección de Datos Personales y Contraloría Social

Elaboró

Lic. Erlendo Edilberto Montufar Ceno

Jefe de Departamento de Vinculación Laboral

Revisó

Lic. David Ernesto Xeo Beltrán

Coordinador General del Servicio Estatal del Empleo y Capacitación para el Trabajo de Quintana Roo

Autorizó





GOBIERNO DEL ESTADO DE QUINTANA ROO
FORMATO EVALUATORIO PROGRAMÁTICO DEL SIPPRES FESIPPRES-01
INDICADORES

TRIMESTRE			
1	2	3	4

FECHA
09/07/2021

INSTITUCIÓN: 2111122224 - Servicio Estatal del Empleo y Capacitación para el Trabajo de Quintana Roo
PROGRAMA PRESUPUESTARIO: E013 - Impulso a la Empleabilidad
UNIDAD RESPONSABLE: 1224-1101 - Despacho de la Coordinación General del Servicio Estatal del Empleo y Capacitación para el Trabajo de Quintana Roo
ACTIVIDAD: F.P.C02.A04 - Establecimiento de mecanismos de vinculación laboral al extranjero.

IDENTIFICACIÓN DEL INDICADOR	
Indicador	SEECAT21EC2A4 - Tasa de colocación de buscadores de empleo con disposición a migrar.

VARIABLES			
NUMERADOR	Personas colocadas en el extranjero	Unidad de Medida del Numerador	547 - Persona Colocada ()
DENOMINADOR	Plazas vacantes en el extranjero	Unidad de Medida del Denominador	874 - Vacantes ()

METAS												
Linea Base	Año Meta	Meta Programada en el Año	Tipo de Meta	Comportamiento del Indicador hacia la Meta	Tipo de Método	Semafización						
						Verde		Amarillo		Rojo		
Valor:	0.000	2021	100.000	ACUMULATIVA	ASCENDENTE	PORCENTAJE	85.000	115.000	75.000	84.999	74.999	115.001

Variable	Calendario Programado												
	Enero	Febrero	Marzo	Abril	Mayo	Junio	Julio	Agosto	Septiembre	Octubre	Noviembre	Diciembre	Total
NUMERADOR	37.000	32.000	38.000	65.000	45.000	45.000	35.000	16.000	16.000	1.000	1.000	1.000	332.000
DENOMINADOR	37.000	32.000	38.000	65.000	45.000	45.000	35.000	16.000	16.000	1.000	1.000	1.000	332.000

Variable	Calendario Ejecutado												
	Enero	Febrero	Marzo	Abril	Mayo	Junio	Julio	Agosto	Septiembre	Octubre	Noviembre	Diciembre	Total
NUMERADOR	31.000	46.000	35.000	71.000	31.000	30.000	0.000	0.000	0.000	0.000	0.000	0.000	244.000

Lic. Vicente Cruz Rodríguez

Jefe de Departamento de Transparencia, Acceso a la Información Pública, Protección de Datos Personales y Contraloría Social

C. Daniel Emmanuel Gutiérrez Núñez

Jefe de Departamento de Movilidad Laboral


Lic. David Ernesto Tac Beltrán

Coordinador General del Servicio Estatal del Empleo y Capacitación para el Trabajo de Quintana Roo

Elaboró

Revisó

Autorizó



INDICADORES

TRIMESTRE			
1	2	3	4

FECHA
09/07/2021

Variable	Calendario Ejecutado												
	Enero	Febrero	Marzo	Abril	Mayo	Junio	Julio	Agosto	Septiembre	Octubre	Noviembre	Diciembre	Total
DENOMINADOR	37.000	32.000	38.000	65.000	45.000	45.000	35.000	16.000	16.000	1.000	1.000	1.000	262.000

AVANCES PROGRAMÁTICOS								VARIACIÓN	
Trimestral			Acumulado					Trimestral	
Programado	Ejecutado	Nivel de Cumplimiento	Programado		Ejecutado		Nivel de Cumplimiento	Numerador	Denominador
abs	abs	%	abs	%	abs	%	%	%	%
100.000	85.161	85.161	100.000	100.000	93.130	93.130	93.130	-14.839	0.000

RESULTADOS		
Meta Anual Equivalente	Color del Semáforo	Observaciones
85.161	VERDE	

Lic. Vicente Cruz Rodríguez

Jefe de Departamento de Transparencia, Acceso a la Información Pública, Protección de Datos Personales y Contraloría Social

Elaboró

C. Daniel Emmanuel Gutiérrez Nuñez


Jefe de Departamento de Movilidad Laboral

Revisó

Lic. David Ernesto Xec Bellrán

Coordinador General del Servicio Estatal del Empleo y Capacitación para el Trabajo de Quintana Roo

Autorizó





GOBIERNO DEL ESTADO DE QUINTANA ROO
FORMATO EVALUATORIO PROGRAMÁTICO DEL SIPPRES FESIPPRES-01
INDICADORES

TRIMESTRE			
1	2	3	4

FECHA
20/07/2021

INSTITUCIÓN: 2111122224 - Servicio Estatal del Empleo y Capacitación para el Trabajo de Quintana Roo
PROGRAMA PRESUPUESTARIO: Impulso a la Empleabilidad
UNIDAD RESPONSABLE: 1224-1101 - Despacho de la Coordinación General del Servicio Estatal del Empleo y Capacitación para el Trabajo de Quintana Roo
COMPONENTE: F.P.C03 - Opciones de vacantes de empleo mediante eventos de Ferias de Empleo otorgadas.

IDENTIFICACIÓN DEL INDICADOR	
Indicador	SEECAT21EC3 - Porcentaje de buscadores de empleo colocados a través de eventos de Ferias de Empleo.

VARIABLES			
NUMERADOR	Personas colocadas a través de ferias de empleo	Unidad de Medida del Numerador	547 - Persona Colocada ()
DENOMINADOR	Personas atendidas a través de ferias de empleo	Unidad de Medida del Denominador	543 - Persona Atendida ()

METAS												
Año:	Línea Base	Año Meta	Meta Programada en el Año	Tipo de Meta	Comportamiento del Indicador hacia la Meta	Tipo de Método	Semaforización					
							Verde	Amarillo	Rojo			
Valor:	20.000	2021	25.011	ACUMULATIVA	ASCENDENTE	PORCENTAJE	21.259	28.763	18.758	21.259	18.758	28.763

Variable	Calendario Programado												
	Enero	Febrero	Marzo	Abril	Mayo	Junio	Julio	Agosto	Septiembre	Octubre	Noviembre	Diciembre	Total
NUMERADOR	0.000	0.000	0.000	375.000	0.000	0.000	238.000	0.000	0.000	0.000	525.000	0.000	1.138.000
DENOMINADOR	1.000	1.000	1.000	1.500.000	1.000	1.000	950.000	1.000	1.000	1.000	2.100.000	1.000	4.550.000

Variable	Calendario Ejecutado												
	Enero	Febrero	Marzo	Abril	Mayo	Junio	Julio	Agosto	Septiembre	Octubre	Noviembre	Diciembre	Total
NUMERADOR	0.000	0.000	0.000	103.000	0.000	0.000	0.000	0.000	0.000	0.000	0.000	0.000	103.000

Lic. Vicente Cruz Rodríguez
 Jefe de Departamento de Transparencia, Acceso a la Información Pública, Protección de Datos Personales y Contratoría Social


Lic. Erisio Edilberto Montufar Cano
 Jefe de Departamento de Vinculación Laboral

Lic. David Ernesto Xec Baltrán
 Coordinador General del Servicio Estatal del Empleo y Capacitación para el Trabajo de Quintana Roo

Elaboró

Revisó

Autorizó



INDICADORES

TRIMESTRE			
1	2	3	4

FECHA
20/07/2021

Variable	Calendario Ejecutado												
	Enero	Febrero	Marzo	Abril	Mayo	Junio	Julio	Agosto	Septiembre	Octubre	Noviembre	Diciembre	Total
DENOMINADOR	1.000	1.000	1.000	1,500.000	1.000	1.000	950.000	1.000	1.000	1.000	2,100.000	1.000	1,500.000

AVANCES PROGRAMÁTICOS								VARIACIÓN	
Trimestral			Acumulado					Trimestral	
Programado	Ejecutado	Nivel de Cumplimiento	Programado		Ejecutado		Nivel de Cumplimiento	Numerador	Denominador
abs	abs	%	abs	%	abs	%	%	%	%
25.000	6.867	27.467	25.000	99.956	6.867	27.455	27.467	-72.533	0.000

RESULTADOS		
Meta Anual Equivalente	Color del Semáforo	Observaciones
6.870	ROJO	La feria de empleo que se realizó del 24 al 26 de marzo, por lo que la colocación se refleja a partir del 26 de abril

Lic. Vicente Cruz Rodríguez

Jefe de Departamento de Transparencia, Acceso a la Información Pública, Protección de Datos Personales y Contraloría Social

Elaboró

Lic. Ernesto Edilberto Montufar Cano


Jefe de Departamento de Vinculación Laboral

Revisó

Lic. David Ernesto Xec Beltrán

Coordinador General del Servicio Estatal del Empleo y Capacitación para el Trabajo de Quintana Roo

Autorizó





GOBIERNO DEL ESTADO DE QUINTANA ROO
 FORMATO EVALUATORIO PROGRAMÁTICO DEL SIPPRES FESIPPRES-01
 INDICADORES

TRIMESTRE			
1	2	3	4

FECHA
09/07/2021

INSTITUCIÓN: 211122224 - Servicio Estatal del Empleo y Capacitación para el Trabajo de Quintana Roo
PROGRAMA PRESUPUESTARIO: E013 - Impulso a la Empleabilidad
UNIDAD RESPONSABLE: 1224-1101 - Despacho de la Coordinación General del Servicio Estatal del Empleo y Capacitación para el Trabajo de Quintana Roo
ACTIVIDAD: F.P.C03.A01 - Organización de eventos masivos de vinculación laboral directa de carácter regional, que permitan la accesibilidad de toda la población en búsqueda de empleo.

IDENTIFICACIÓN DEL INDICADOR

Indicador	SEECAT21EC3A1 - Promedio de buscadores de empleo atendidos mediante eventos de Ferias de Empleo.
-----------	--

VARIABLES

NUMERADOR	Buscadores de empleo atendidos en eventos de Ferias de Empleo	Unidad de Medida del Numerador	543 - Persona Atendida ()
DENOMINADOR	Eventos de ferias de empleo realizados	Unidad de Medida del Denominador	322 - Evento Realizado ()

METAS

Linea Base	Año Meta	Meta Programada en el Año	Tipo de Meta	Comportamiento del Indicador hacia la Meta	Tipo de Método	Semafización						
						Verde	Amarillo	Rojo				
Año: 2017												
Valor:	0.000	2021	505.556	ACUMULATIVA	ASCENDENTE	PROMEDIO	429.722	581.389	379.167	429.717	379.162	581.394

Calendario Programado

Variable	Enero	Febrero	Marzo	Abril	Mayo	Junio	Julio	Agosto	Septiembre	Octubre	Noviembre	Diciembre	Total
NUMERADOR	0.000	0.000	0.000	1,500.000	0.000	0.000	950.000	0.000	0.000	0.000	2,100.000	0.000	4,550.000
DENOMINADOR	1.000	1.000	1.000	3.000	1.000	1.000	3.000	1.000	1.000	1.000	3.000	1.000	9.000

Calendario Ejecutado

Variable	Enero	Febrero	Marzo	Abril	Mayo	Junio	Julio	Agosto	Septiembre	Octubre	Noviembre	Diciembre	Total
NUMERADOR	0.000	0.000	0.000	103.000	0.000	0.000	0.000	0.000	0.000	0.000	0.000	0.000	103.000

Lic. Vicente Cruz Rodriguez

Jefe de Departamento de Transparencia, Acceso a la Información Pública, Protección de Datos Personales y Contraloría Social

Elaboró

Lic. Erisleo Edilberto Montúfar Cano

Jefe de Departamento de Vinculación Laboral

Revisó

Lic. David Ernesto Xoc Beltrán

Coordinador General del Servicio Estatal del Empleo y Capacitación para el Trabajo de Quintana Roo

Autorizó





GOBIERNO DEL ESTADO DE QUINTANA ROO
 FORMATO EVALUATORIO PROGRAMÁTICO DEL SIPPRES FESIPPRES-01
 INDICADORES

TRIMESTRE			
1	2	3	4

FECHA
09/07/2021

Variable	Calendario Ejecutado												
	Enero	Febrero	Marzo	Abril	Mayo	Junio	Julio	Agosto	Septiembre	Octubre	Noviembre	Diciembre	Total
DENOMINADOR	1.000	1.000	1.000	3.000	1.000	1.000	3.000	1.000	1.000	1.000	3.000	1.000	3.000

AVANCES PROGRAMÁTICOS								VARIACIÓN	
Trimestral			Acumulado					Trimestral	
Programado	Ejecutado	Nivel de Cumplimiento	Programado		Ejecutado		Nivel de Cumplimiento	Numerador	Denominador
abs	abs	%	abs	%	abs	%	%	%	%
500.000	34.333	6.867	500.000	98.901	34.333	6.791	6.867	-93.133	0.000

RESULTADOS		
Meta Anual Equivalente	Color del Semáforo	Observaciones
34.715	ROJO	La feria de empleo que se realizó del 24 al 26 de marzo, por lo que la colocación se refleja a partir del 26 de abril

Lic. Vicente Cruz Rodríguez

Jefe de Departamento de Transparencia, Acceso a la Información Pública, Protección de Datos Personales y Contraloría Social

Elaboró

Lic. Ernesto Edilberto Montufar Cano


Jefe de Departamento de Vinculación Laboral

Revisó

Lic. David Ernesto Xec Beltrán

Coordinador General del Servicio Estatal del Empleo y Capacitación para el Trabajo de Quintana Roo

Autorizó





GOBIERNO DEL ESTADO DE QUINTANA ROO
FORMATO EVALUATORIO PROGRAMÁTICO DEL SIPPRES FESIPPRES-01
INDICADORES

TRIMESTRE			
1	2	3	4

FECHA
09/07/2021

INSTITUCIÓN: 211122224 - Servicio Estatal del Empleo y Capacitación para el Trabajo de Quintana Roo
PROGRAMA PRESUPUESTARIO: Impulso a la Empleabilidad
UNIDAD RESPONSABLE: 1224-1101 - Despacho de la Coordinación General del Servicio Estatal del Empleo y Capacitación para el Trabajo de Quintana Roo
COMPONENTE: F.P.C04 - Apoyos de capacitación para la empleabilidad otorgados.

IDENTIFICACIÓN DEL INDICADOR	
Indicador	SEECAT21EC4 - Porcentaje de colocación en cursos de capacitación para el trabajo.

VARIABLES			
NUMERADOR	Personas colocadas	Unidad de Medida del Numerador	547 - Persona Colocada ()
DENOMINADOR	Personas egresadas de un curso	Unidad de Medida del Denominador	552 - Persona Egresada ()

METAS												
Año:	Linea Base	Año Meta	Meta Programada en el Año	Tipo de Meta	Comportamiento del Indicador hacia la Meta	Tipo de Método	Semaforización					
							Verde	Amarillo	Rojo	Total		
Valor:	86.000	2021	85.000	ACUMULATIVA	ASCENDENTE	PORCENTAJE	72.250	97.750	63.750	72.249	63.749	97.751

Variable	Calendario Programado												
	Enero	Febrero	Marzo	Abril	Mayo	Junio	Julio	Agosto	Septiembre	Octubre	Noviembre	Diciembre	Total
NUMERADOR	0.000	44.000	72.000	72.000	72.000	35.000	60.000	37.000	68.000	84.000	0.000	0.000	544.000
DENOMINADOR	1.000	53.000	84.000	84.000	84.000	41.000	72.000	43.000	80.000	99.000	1.000	1.000	640.000

Variable	Calendario Ejecutado												
	Enero	Febrero	Marzo	Abril	Mayo	Junio	Julio	Agosto	Septiembre	Octubre	Noviembre	Diciembre	Total
NUMERADOR	0.000	0.000	0.000	0.000	0.000	0.000	0.000	0.000	0.000	0.000	0.000	0.000	0.000

Lic. Vicente Cruz Rodríguez

Jefe de Departamento de Transparencia, Acceso a la Información Pública, Protección de Datos Personales y Contraloría Social

Elaboró

Ing. Marco Antonio Martínez Aguilar


Jefe de Departamento de Apoyos a Desempleados y Subempleados

Revisó

Lic. David Ernesto Xec Beltrán

Coordinador General del Servicio Estatal del Empleo y Capacitación para el Trabajo de Quintana Roo

Autorizó





GOBIERNO DEL ESTADO DE QUINTANA ROO
FORMATO EVALUATORIO PROGRAMÁTICO DEL SIPPRES FESIPPRES-01
INDICADORES

TRIMESTRE			
1	2	3	4

FECHA
09/07/2021

Variable	Calendario Ejecutado												Total
	Enero	Febrero	Marzo	Abril	Mayo	Junio	Julio	Agosto	Septiembre	Octubre	Noviembre	Diciembre	
DENOMINADOR	1.000	53.000	84.000	84.000	84.000	41.000	72.000	43.000	80.000	99.000	1.000	1.000	0.000

AVANCES PROGRAMÁTICOS							VARIACIÓN		
Trimestral			Acumulado				Trimestral		
Programado	Ejecutado	Nivel de Cumplimiento	Programado		Ejecutado		Nivel de Cumplimiento	Numerador	Denominador
abs	abs	%	abs	%	abs	%	%	%	%
85.646	0.000	0.000	85.260	100.306	0.000	0.000	0.000	-100.000	-100.000

RESULTADOS		
Meta Anual Equivalente	Color del Semáforo	Observaciones
0.000	ROJO	El subprograma no se esta operando, fue eliminado del PAE 2021

Lic. Vicente Cruz Rodríguez

Jefe de Departamento de Transparencia, Acceso a la Información Pública, Protección de Datos Personales y Contraloría Social

Elaboró

Ing. Marco Antonio Martínez Aguilar

Jefe de Departamento de Apoyos a Desempleados y Subempleados

Revisó

Lic. David Ernesto Xec Beltrán

Coordinador General del Servicio Estatal del Empleo y Capacitación para el Trabajo de Quintana Roo

Autorizó





GOBIERNO DEL ESTADO DE QUINTANA ROO
FORMATO EVALUATORIO PROGRAMÁTICO DEL SIPPRES FESIPPRES-01
INDICADORES

TRIMESTRE			
1	2	3	4

FECHA
09/07/2021

INSTITUCIÓN: 2111122224 - Servicio Estatal del Empleo y Capacitación para el Trabajo de Quintana Roo
PROGRAMA PRESUPUESTARIO: E013 - Impulso a la Empleabilidad
UNIDAD RESPONSABLE: 1224-1101 - Despacho de la Coordinación General del Servicio Estatal del Empleo y Capacitación para el Trabajo de Quintana Roo
ACTIVIDAD: F.P.C04.A01 - Incorporación a cursos de capacitación del subprograma Capacitación para la Empleabilidad de los buscadores de empleo, que cumplan el perfil de los programas de capacitación.

IDENTIFICACIÓN DEL INDICADOR

Indicador	SEECAT21EC4A1 - Porcentaje de egresados de los cursos de capacitación.
------------------	--

VARIABLES

NUMERADOR	Personas egresadas de un curso laboral	Unidad de Medida del Numerador	552 - Persona Egresada ()
DENOMINADOR	Personas inscritas a un curso laboral	Unidad de Medida del Denominador	556 - Persona Inscrita ()

METAS

Año:	Línea Base	Año Meta	Meta Programada en el Año	Tipo de Meta	Comportamiento del Indicador hacia la Meta	Tipo de Método	Semafización					
							Verde	Amarillo	Rojo			
2017												
Valor:	83.000	2021	80.000	ACUMULATIVA	ASCENDENTE	PORCENTAJE	68.000	92.000	60.000	67.999	59.999	92.001

Calendario Programado

Variable	Calendario Programado												Total
	Enero	Febrero	Marzo	Abril	Mayo	Junio	Julio	Agosto	Septiembre	Octubre	Noviembre	Diciembre	
NUMERADOR	0.000	53.000	84.000	84.000	84.000	41.000	72.000	43.000	80.000	99.000	0.000	0.000	640.000
DENOMINADOR	1.000	65.000	105.000	105.000	105.000	52.000	91.000	54.000	100.000	123.000	1.000	1.000	800.000

Calendario Ejecutado

Variable	Calendario Ejecutado												Total
	Enero	Febrero	Marzo	Abril	Mayo	Junio	Julio	Agosto	Septiembre	Octubre	Noviembre	Diciembre	
NUMERADOR	0.000	0.000	0.000	0.000	0.000	0.000	0.000	0.000	0.000	0.000	0.000	0.000	0.000

Lic. Vicente Cruz Rodríguez

Jefe de Departamento de Transparencia, Acceso a la Información Pública, Protección de Datos Personales y Contraloría Social

Elaboró

Ing. Marco Antonio Martínez Aguilar


Jefe de Departamento de Apoyos a Desempleados y Subempleados

Revisó

Lic. David Ernesto Xil Bellán

Coordinador General del Servicio Estatal del Empleo y Capacitación para el Trabajo de Quintana Roo

Autorizó





GOBIERNO DEL ESTADO DE QUINTANA ROO
FORMATO EVALUATORIO PROGRAMÁTICO DEL SIPPRES FESIPPRES-01
INDICADORES

TRIMESTRE			
1	2	3	4

FECHA
09/07/2021

Variable	Calendario Ejecutado												Total
	Enero	Febrero	Marzo	Abril	Mayo	Junio	Julio	Agosto	Septiembre	Octubre	Noviembre	Diciembre	
DENOMINADOR	1.000	65.000	105.000	105.000	105.000	52.000	91.000	54.000	100.000	123.000	1.000	1.000	0.000

AVANCES PROGRAMÁTICOS							VARIACIÓN		
Trimestral			Acumulado				Trimestral		
Programado	Ejecutado	Nivel de Cumplimiento	Programado		Ejecutado		Nivel de Cumplimiento	Numerador	Denominador
abs	abs	%	abs	%	abs	%	%	%	%
79.771	0.000	0.000	80.093	100.116	0.000	0.000	0.000	-100.000	-100.000

RESULTADOS			Observaciones
Meta Anual Equivalente	Color del Semáforo		
0.000	ROJO	El subprograma no se esta operando, fue eliminado del PAE 2021	

Lic. Vicente Cruz Rodriguez

Jefe de Departamento de Transparencia, Acceso a la Información Pública, Protección de Datos Personales y Contraloría Social

Elaboró

Ing. Marco Antonio Martínez Aguilar

Jefe de Departamento de Apoyos a Desempleados y Subempleados

Revisó

Lic. David Ernesto Xeo Beltrán

Coordinador General del Servicio Estatal del Empleo y Capacitación para el Trabajo de Quintana Roo

Autorizó





GOBIERNO DEL ESTADO DE QUINTANA ROO
FORMATO EVALUATORIO PROGRAMÁTICO DEL SIPPRES FESIPPRES-01
INDICADORES

TRIMESTRE			
1	2	3	4

FECHA
09/07/2021

INSTITUCIÓN: 2111122224 - Servicio Estatal del Empleo y Capacitación para el Trabajo de Quintana Roo
PROGRAMA PRESUPUESTARIO: Gestión y Apoyo Institucional
UNIDAD RESPONSABLE: 1224-1101 - Despacho de la Coordinación General del Servicio Estatal del Empleo y Capacitación para el Trabajo de Quintana Roo
COMPONENTE: F.P.C01 - Actividades de facilitación (apoyo) desarrolladas para el cumplimiento de metas de las áreas sustantivas

IDENTIFICACIÓN DEL INDICADOR

Indicador	MCOM1 - Porcentaje de cumplimiento programático de metas sustantivas de la institución
------------------	--

VARIABLES

NUMERADOR	Total de indicadores de Componentes y Actividades en los Programas Presupuestarios sustantivos del Servicio Estatal del Empleo y Capacitación para el Trabajo de Quintana Roo que alcanzan metas satisfactorias (rango verde) de acuerdo con su semaforización	Unidad de Medida del Numerador	373 - Indicadores de Componentes y Actividades ()
DENOMINADOR	Total de indicadores de Componentes y Actividades en los Programas Presupuestarios sustantivos del SEECAT	Unidad de Medida del Denominador	373 - Indicadores de Componentes y Actividades ()

METAS

Linea Base	Año Meta	Meta Programada en el Año	Tipo de Meta	Comportamiento del Indicador hacia la Meta	Tipo de Método	Semaforización					
						Verde	Amarillo	Rojo			
Año: 2018	2021	75.000	ACUMULATIVA	ASCENDENTE	PORCENTAJE	83.750	86.250	56.250	63.749	56.249	86.251
Valor: 55.882											

Calendario Programado

Variable	Calendario Programado												Total
	Enero	Febrero	Marzo	Abril	Mayo	Junio	Julio	Agosto	Septiembre	Octubre	Noviembre	Diciembre	
NUMERADOR	0.000	0.000	7.000	0.000	0.000	8.000	0.000	0.000	7.000	0.000	0.000	8.000	30.000
DENOMINADOR	1.000	1.000	9.000	1.000	1.000	11.000	1.000	1.000	9.000	1.000	1.000	11.000	40.000

Lic. Vicente Cruz Rodríguez

Jefe de Departamento de Transparencia, Acceso a la Información Pública, Protección de Datos Personales y Contraloría Social

Elaboró

Lic. David Ernesto Xec Beltrán


Coordinador General del Servicio Estatal del Empleo y Capacitación para el Trabajo de Quintana Roo

Revisó

Lic. David Ernesto Xec Beltrán

Coordinador General del Servicio Estatal del Empleo y Capacitación para el Trabajo de Quintana Roo

Autorizó





GOBIERNO DEL ESTADO DE QUINTANA ROO
 FORMATO EVALUATORIO PROGRAMÁTICO DEL SIPPRES FESIPPRES-01
 INDICADORES

TRIMESTRE			
1	2	3	4

FECHA
09/07/2021

Variable	Calendario Ejecutado												
	Enero	Febrero	Marzo	Abril	Mayo	Junio	Julio	Agosto	Septiembre	Octubre	Noviembre	Diciembre	Total
NUMERADOR	0.000	0.000	4.000	0.000	0.000	4.000	0.000	0.000	0.000	0.000	0.000	0.000	8.000
DENOMINADOR	1.000	1.000	9.000	1.000	1.000	11.000	1.000	1.000	9.000	1.000	1.000	11.000	20.000

AVANCES PROGRAMÁTICOS								VARIACIÓN	
Trimestral			Acumulado					Trimestral	
Programado	Ejecutado	Nivel de Cumplimiento	Programado		Ejecutado		Nivel de Cumplimiento	Numerador	Denominador
abs	abs	%	abs	%	abs	%	%	%	%
72.727	36.364	50.000	75.000	100.000	40.000	53.333	53.333	-50.000	0.000

RESULTADOS		
Meta Anual Equivalente	Color del Semáforo	Observaciones
37.500	ROJO	LAS REGLAS DE OPERACIÓN DEL PROGRAMA DE APOYO AL EMPLEO 2021, DEJARON DE CONTEMPLAR EL SUBPROGRAMA DE CAPACITACIÓN PARA LA EMPLEABILIDAD. LAS EMPRESAS CUENTAN CON GRAN OFERTA DE BUSCADORES DE TRABAJO POR LO QUE NO NECARIAMENTE TODOS AQUELLOS QUE CONTRATAN SON PERSONAL QUE LES VINCULAMOS A SUS VACANTES.


 Lic. Vicente Cruz Rodríguez

Jefe de Departamento de Transparencia, Acceso a la Información Pública, Protección de Datos Personales y Contraloría Social

Elaboró


 Lic. David Ernesto Xec Beltrán


Coordinador General del Servicio Estatal del Empleo y Capacitación para el Trabajo de Quintana Roo

Revisó


 Lic. David Ernesto Xec Beltrán

Coordinador General del Servicio Estatal del Empleo y Capacitación para el Trabajo de Quintana Roo

Autorizó





GOBIERNO DEL ESTADO DE QUINTANA ROO
FORMATO EVALUATORIO PROGRAMÁTICO DEL SIPPRES FESIPPRES-01
INDICADORES

TRIMESTRE			
1	2	3	4

FECHA
09/07/2021

INSTITUCIÓN: 2111122224 - Servicio Estatal del Empleo y Capacitación para el Trabajo de Quintana Roo
PROGRAMA PRESUPUESTARIO: M001 - Gestión y Apoyo Institucional
UNIDAD RESPONSABLE: 1224-1101 - Despacho de la Coordinación General del Servicio Estatal del Empleo y Capacitación para el Trabajo de Quintana Roo
ACTIVIDAD: F.P.C01.A01 - Asistencia a las áreas sustantivas en funciones administrativas, jurídicas, de planeación, relaciones públicas u otras funciones de staff

IDENTIFICACIÓN DEL INDICADOR	
Indicador	MCOM1A1 - Porcentaje del Presupuesto Ejercido destinado a las áreas staff

VARIABLES			
NUMERADOR	Monto del Presupuesto Ejercido del Servicio Estatal del Empleo y Capacitación para el Trabajo de Quintana Roo destinado a áreas de apoyo (o staff)	Unidad de Medida del Numerador	921 - Presupuesto Modificado ()
DENOMINADOR	Total de Presupuesto Ejercido del Servicio Estatal del Empleo y Capacitación para el Trabajo de Quintana Roo	Unidad de Medida del Denominador	921 - Presupuesto Modificado ()

METAS												
Año:	Linea Base	Año Meta	Meta Programada en el Año	Tipo de Meta	Comportamiento del Indicador hacia la Meta	Tipo de Método	Semaforización					
							Verde	Amarillo	Rojo			
Valor:	53.278	2021	70.758	ACUMULATIVA	ASCENDENTE	PORCENTAJE	60.144	81.372	53.069	60.144	53.068	81.373

Variable	Calendario Programado												
	Enero	Febrero	Marzo	Abril	Mayo	Junio	Julio	Agosto	Septiembre	Octubre	Noviembre	Diciembre	Total
NUMERADOR	0.000	0.000	3,169,427.510	0.000	0.000	3,753,158.510	0.000	0.000	7,595,992.020	0.000	0.000	0.000	14,518,578.040
DENOMINADOR	1.000	1.000	5,329,427.510	1.000	1.000	6,369,158.510	1.000	1.000	8,819,992.020	1.000	1.000	1.000	20,518,578.040

Variable	Calendario Ejecutado												
	Enero	Febrero	Marzo	Abril	Mayo	Junio	Julio	Agosto	Septiembre	Octubre	Noviembre	Diciembre	Total
NUMERADOR	0.000	0.000	56,456.000	0.000	0.000	2,197,532.000	0.000	0.000	0.000	0.000	0.000	0.000	2,253,988.000

Lic. Vicente Cruz Rodríguez

Jefe de Departamento de Transparencia, Acceso a la Información Pública, Protección de Datos Personales y Contraloría Social

Elaboró

C. Rosalba Mayle Alonso Williams

Jefa de Departamento de Desarrollo Humano y Administración de Recursos.

Revisó

Lic. David Ernesto Xec Beltrán

Coordinador General del Servicio Estatal del Empleo y Capacitación para el Trabajo de Quintana Roo

Autorizó





GOBIERNO DEL ESTADO DE QUINTANA ROO
 FORMATO EVALUATORIO PROGRAMÁTICO DEL SIPPRES FESIPPRES-01
 INDICADORES

TRIMESTRE			
1	2	3	4

FECHA
09/07/2021

Variable	Calendario Ejecutado												
	Enero	Febrero	Marzo	Abril	Mayo	Junio	Julio	Agosto	Septiembre	Octubre	Noviembre	Diciembre	Total
DENOMINADOR	1.000	1.000	5,329,427.510	1.000	1.000	6,369,158.510	1.000	1.000	8,819,992.020	1.000	1.000	1.000	11,698,586.020

AVANCES PROGRAMÁTICOS								VARIACIÓN	
Trimestral			Acumulado					Trimestral	
Programado	Ejecutado	Nivel de Cumplimiento	Programado		Ejecutado		Nivel de Cumplimiento	Numerador	Denominador
abs	abs	%	abs	%	abs	%	%	%	%
58.927	34.503	58.552	59.175	83.629	19.267	27.230	32.560	-41.448	0.000

RESULTADOS		
Meta Anual Equivalente	Color del Semáforo	Observaciones
41.430	ROJO	No se tiene información ya que la SEFIPLAN no ha emitido los reportes del Segundo Trimestre 2021.

Lic. Vicente Cruz Rodríguez

Jefe de Departamento de Transparencia, Acceso a la Información Pública, Protección de Datos Personales y Contraloría Social

Elaboró

C. Rosalva Mayra Alonso Williams

Jefa de Departamento de Desarrollo Humano y Administración de Recursos.

Revisó

Lic. David Ernesto Xec Beltrán

Coordinador General del Servicio Estatal del Empleo y Capacitación para el Trabajo de Quintana Roo

Autorizó



GOBIERNO DEL ESTADO DE QUINTANA ROO
FORMATO EVALUATORIO PROGRAMÁTICO DEL SIPPRES FESIPPRES-02
BENEFICIARIOS

TRIMESTRE			
1	2	3	4

FECHA
12/07/2021

INSTITUCIÓN: 2111122224 - Servicio Estatal del Empleo y Capacitación para el Trabajo de Quintana Roo
PROGRAMA PRESUPUESTARIO: Impulso a la Empleabilidad
UNIDAD RESPONSABLE: 1224-1101 - Despacho de la Coordinación General del Servicio Estatal del Empleo y Capacitación para el Trabajo de Quintana Roo
COMPONENTE: F.P.C01 - Opciones de empleo generadas por los convenios de colaboración firmados con el sector gubernamental y educativo.
POBLACIÓN OBJETIVO/ÁREA DE ENFOQUE: Población de 16 años o más en busca de empleo.

BENEFICIARIOS	
Tipo de Beneficiarios	30 - Empleado

Beneficiarios	Calendario de Beneficiarios (Programado)												Anual Total
	Primer Trimestre			Segundo Trimestre			Tercer Trimestre			Cuarto Trimestre			
	Enero	Febrero	Marzo	Abril	Mayo	Junio	Julio	Agosto	Septiembre	Octubre	Noviembre	Diciembre	
Hombres	559	434	298	1,714	516	450	785	447	598	407	412	235	6,855
Mujeres	380	310	221	1,216	372	311	567	328	450	332	293	168	4,948
Grupos Prioritarios	0	0	0	0	0	0	0	0	0	0	0	0	0
Total por Mes	939	744	519	2,930	888	761	1,352	775	1,048	739	705	403	11,803

Beneficiarios	Calendario de Beneficiarios (Ejecutado)												Anual Total
	Primer Trimestre			Segundo Trimestre			Tercer Trimestre			Cuarto Trimestre			
	Enero	Febrero	Marzo	Abril	Mayo	Junio	Julio	Agosto	Septiembre	Octubre	Noviembre	Diciembre	
Hombres	182	285	266	491	357	267	0	0	0	0	0	0	1,848
Mujeres	92	183	132	253	257	183	0	0	0	0	0	0	1,100
Grupos Prioritarios	0	0	0	0	0	0	0	0	0	0	0	0	0
Total por Mes	274	468	398	744	614	450	0	0	0	0	0	0	2,948


 Lic. Vicente Cruz Rodriguez
 Subsecretaría de Departamento de Transparencia, Acceso a la Información Pública,
 Protección de Datos Personales y Contraloría Social


 Lic. David Ernesto Xec Beltrán
 Coordinador General del Servicio Estatal del Empleo y Capacitación para el
 Trabajo de Quintana Roo
 Revisó


 Lic. David Ernesto Xec Beltrán
 Coordinador General del Servicio Estatal del Empleo y Capacitación para el
 Trabajo de Quintana Roo
 Autorizó

laboró



GOBIERNO DEL ESTADO DE QUINTANA ROO

FORMATO EVALUATORIO PROGRAMÁTICO DEL SIPPRES FESIPPRES-02

BENEFICIARIOS

TRIMESTRE			
1	2	3	4

FECHA
12/07/2021

AVANCE BENEFICIARIOS

Beneficiarios	Trimestral			Acumulado			Observaciones
	Programado	Ejecutado	Variación	Programado	Ejecutado	Variación	
Hombres	2,680	1,115	-1,565	3,971	1,848	-2,123	Conglomerado de las personas atendidas en las diferentes vertientes del SEECAT
Mujeres	1,899	693	-1,206	2,810	1,100	-1,710	Conglomerado de las personas atendidas en las diferentes vertientes del SEECAT
Prioritarios	0	0	0	0	0	0	
Total	4,579	1,808	-2,771	6,781	2,948	-3,833	



Vicente Cruz Rodriguez



Lic. David Ernesto Xec Beltrán

Coordinador General del Servicio Estatal del Empleo y Capacitación para el Trabajo de Quintana Roo

Revisó




Lic. David Ernesto Xec Beltrán

Coordinador General del Servicio Estatal del Empleo y Capacitación para el Trabajo de Quintana Roo

Autorizó

Departamento de Transparencia, Acceso a la Información Pública, Protección de Datos Personales y Contraloría Social

aboró



GOBIERNO DEL ESTADO DE QUINTANA ROO
FORMATO EVALUATORIO PROGRAMÁTICO DEL SIPPRES FESIPPRES-02
BENEFICIARIOS

TRIMESTRE			
1	2	3	4

FECHA
12/07/2021

INSTITUCIÓN: 2111122224 - Servicio Estatal del Empleo y Capacitación para el Trabajo de Quintana Roo
PROGRAMA PRESUPUESTARIO: Impulso a la Empleabilidad
UNIDAD RESPONSABLE: 1224-1101 - Despacho de la Coordinación General del Servicio Estatal del Empleo y Capacitación para el Trabajo de Quintana Roo
COMPONENTE: F.P.C02 - Opciones de vacantes de empleo de acuerdo al perfil profesional y/o condición física o social ofertadas.
POBLACIÓN OBJETIVO/ÁREA DE ENFOQUE: Población de 16 años o más en busca de empleo.

BENEFICIARIOS	
Tipo de Beneficiarios	30 - Empleado

Beneficiarios	Calendario de Beneficiarios (Programado)												
	Primer Trimestre			Segundo Trimestre			Tercer Trimestre			Cuarto Trimestre			Anual
	Enero	Febrero	Marzo	Abril	Mayo	Junio	Julio	Agosto	Septiembre	Octubre	Noviembre	Diciembre	Total
Hombres	559	421	276	1,692	494	440	767	436	578	382	412	235	6,692
Mujeres	380	279	171	1,166	322	286	525	302	402	273	293	168	4,567
Grupos Prioritarios	0	0	0	0	0	0	0	0	0	0	0	0	0
Total por Mes	939	700	447	2,858	816	726	1,292	738	980	655	705	403	11,259

Beneficiarios	Calendario de Beneficiarios (Ejecutado)												
	Primer Trimestre			Segundo Trimestre			Tercer Trimestre			Cuarto Trimestre			Anual
	Enero	Febrero	Marzo	Abril	Mayo	Junio	Julio	Agosto	Septiembre	Octubre	Noviembre	Diciembre	Total
Hombres	153	243	232	430	357	267	0	0	0	0	0	0	1,682
Mujeres	90	179	131	211	257	183	0	0	0	0	0	0	1,051
Grupos Prioritarios	0	0	0	0	0	0	0	0	0	0	0	0	0
Total por Mes	243	422	363	641	614	450	0	0	0	0	0	0	2,733


 Lic. Vicente Cruz Rodríguez
 Jefe de Departamento de Transparencia, Acceso a la Información Pública,
 Protección de Datos Personales y Contraloría Social



 Lic. Eriesto Edilberto Montufar Cano
 Jefe de Departamento de Vinculación Laboral


 Lic. David Ernesto Xec Beltrán
 Coordinador General del Servicio Estatal del Empleo y Capacitación para el
 Trabajo de Quintana Roo

laboró

Revisó

Autorizó



GOBIERNO DEL ESTADO DE QUINTANA ROO

FORMATO EVALUATORIO PROGRAMÁTICO DEL SIPPRES FESIPPRES-02

BENEFICIARIOS

TRIMESTRE			
1	2	3	4

FECHA
12/07/2021

AVANCE BENEFICIARIOS

Beneficiarios	Trimestral			Acumulado			Observaciones
	Programado	Ejecutado	Variación	Programado	Ejecutado	Variación	
Hombres	2,626	1,054	-1,572	3,882	1,682	-2,200	Al aún no detonar la atención presencial de buscadores de empleo y los eventos de ferias de empleo presenciales la atención se ha visto disminuida
Mujeres	1,774	651	-1,123	2,604	1,051	-1,553	Al aún no detonar la atención presencial de buscadores de empleo y los eventos de ferias de empleo presenciales la atención se ha visto disminuida
Prioritarios	0	0	0	0	0	0	
Total	4,400	1,705	-2,695	6,486	2,733	-3,753	



c. Vicente Cruz Rodríguez



Lic. Ernesto Edilberto Montufar Cano

Jefe de Departamento de Vinculación Laboral

Revisó




Lic. David Ernesto Xec Beltrán

Coordinador General del Servicio Estatal del Empleo y Capacitación para el Trabajo de Quintana Roo

Autorizó

Jefe de Departamento de Transparencia, Acceso a la Información Pública, Protección de Datos Personales y Contraloría Social

laboró





GOBIERNO DEL ESTADO DE QUINTANA ROO
FORMATO EVALUATORIO PROGRAMÁTICO DEL SIPPRES FESIPPRES-02
BENEFICIARIOS

TRIMESTRE			
1	2	3	4

FECHA
12/07/2021

INSTITUCIÓN: 2111122224 - Servicio Estatal del Empleo y Capacitación para el Trabajo de Quintana Roo
PROGRAMA PRESUPUESTARIO: Impulso a la Empleabilidad
UNIDAD RESPONSABLE: 1224-1101 - Despacho de la Coordinación General del Servicio Estatal del Empleo y Capacitación para el Trabajo de Quintana Roo
COMPONENTE: F.P.C03 - Opciones de vacantes de empleo mediante eventos de Ferias de Empleo otorgadas.
POBLACIÓN OBJETIVO/ÁREA DE ENFOQUE: Población de 16 años o más en busca de empleo.

BENEFICIARIOS	
Tipo de Beneficiarios	30 - Empleado

Beneficiarios	Calendario de Beneficiarios (Programado)												
	Primer Trimestre			Segundo Trimestre			Tercer Trimestre			Cuarto Trimestre			Annual
	Enero	Febrero	Marzo	Abril	Mayo	Junio	Julio	Agosto	Septiembre	Octubre	Noviembre	Diciembre	Total
Hombres	0	0	0	204	0	0	129	0	0	0	286	0	619
Mujeres	0	0	0	171	0	0	109	0	0	0	239	0	519
Grupos Prioritarios	0	0	0	0	0	0	0	0	0	0	0	0	0
Total por Mes	0	0	0	375	0	0	238	0	0	0	525	0	1,138

Beneficiarios	Calendario de Beneficiarios (Ejecutado)												
	Primer Trimestre			Segundo Trimestre			Tercer Trimestre			Cuarto Trimestre			Annual
	Enero	Febrero	Marzo	Abril	Mayo	Junio	Julio	Agosto	Septiembre	Octubre	Noviembre	Diciembre	Total
Hombres	0	0	0	61	0	0	0	0	0	0	0	0	61
Mujeres	0	0	0	42	0	0	0	0	0	0	0	0	42
Grupos Prioritarios	0	0	0	0	0	0	0	0	0	0	0	0	0
Total por Mes	0	0	0	103	0	0	0	0	0	0	0	0	103


Vicente Cruz Rodriguez
 Jefe de Departamento de Transparencia, Acceso a la Información Pública, Sección de Datos Personales y Contraloría Social

Lic. Ernesto Edilberto Montufar Cano
 Jefe de Departamento de Vinculación Laboral

Lic. David Ernesto Xec Beltrán
 Coordinador General del Servicio Estatal del Empleo y Capacitación para el Trabajo de Quintana Roo

Revisó

Autorizó





GOBIERNO DEL ESTADO DE QUINTANA ROO
FORMATO EVALUATORIO PROGRAMÁTICO DEL SIPPRES FESIPPRES-02
BENEFICIARIOS

TRIMESTRE			
1	2	3	4

FECHA
12/07/2021

AVANCE BENEFICIARIOS							
Beneficiarios	Trimestral			Acumulado			Observaciones
	Programado	Ejecutado	Variación	Programado	Ejecutado	Variación	
Hombres	204	61	-143	204	61	-143	*
Mujeres	171	42	-129	171	42	-129	* La feria de empleo que se realizó del 24 al 26 de marzo, por lo que la colocación se refleja a partir del 26 de abril
Prioritarios	0	0	0	0	0	0	
Total	375	103	-272	375	103	-272	

Vicente Cruz Rodríguez

Lic. Edilio Edilberto Montufar Cano

Jefe de Departamento de Vinculación Laboral

Revisó

Lic. David Ernesto Xec Beltrán

Coordinador General del Servicio Estatal del Empleo y Capacitación para el Trabajo de Quintana Roo

Autorizó

Departamento de Transparencia, Acceso a la Información Pública, Protección de Datos Personales y Contraloría Social

aboró

GOBIERNO DEL ESTADO DE QUINTANA ROO
FORMATO EVALUATORIO PROGRAMÁTICO DEL SIPPRES FESIPPRES-02
BENEFICIARIOS

TRIMESTRE			
1	2	3	4

FECHA
12/07/2021

INSTITUCIÓN: 2111122224 - Servicio Estatal del Empleo y Capacitación para el Trabajo de Quintana Roo
PROGRAMA PRESUPUESTARIO: Impulso a la Empleabilidad
UNIDAD RESPONSABLE: 1224-1101 - Despacho de la Coordinación General del Servicio Estatal del Empleo y Capacitación para el Trabajo de Quintana Roo
COMPONENTE: F.P.C04 - Apoyos de capacitación para la empleabilidad otorgados.
POBLACIÓN OBJETIVO/ÁREA DE ENFOQUE: Población de 16 años o más en busca de empleo.

BENEFICIARIOS

Tipo de Beneficiarios: 30 - Empleado

Calendario de Beneficiarios (Programado)

Beneficiarios	Calendario de Beneficiarios (Programado)												Anual Total
	Primer Trimestre			Segundo Trimestre			Tercer Trimestre			Cuarto Trimestre			
	Enero	Febrero	Marzo	Abril	Mayo	Junio	Julio	Agosto	Septiembre	Octubre	Noviembre	Diciembre	
Hombres	0	13	22	22	22	10	18	11	20	25	0	0	163
Mujeres	0	31	50	50	50	25	42	26	48	59	0	0	381
Grupos Prioritarios	0	0	0	0	0	0	0	0	0	0	0	0	0
Total por Mes	0	44	72	72	72	35	60	37	68	84	0	0	544

Calendario de Beneficiarios (Ejecutado)

Beneficiarios	Calendario de Beneficiarios (Ejecutado)												Anual Total
	Primer Trimestre			Segundo Trimestre			Tercer Trimestre			Cuarto Trimestre			
	Enero	Febrero	Marzo	Abril	Mayo	Junio	Julio	Agosto	Septiembre	Octubre	Noviembre	Diciembre	
Hombres	0	0	0	0	0	0	0	0	0	0	0	0	0
Mujeres	0	0	0	0	0	0	0	0	0	0	0	0	0
Grupos Prioritarios	0	0	0	0	0	0	0	0	0	0	0	0	0
Total por Mes	0	0	0	0	0	0	0	0	0	0	0	0	0

Dr. Vicente Cruz Rodríguez

Ing. Marco Antonio Martínez Aguilar

Lic. David Ernesto Xec Beltrán

Jefe de Departamento de Transparencia, Acceso a la Información Pública, Protección de Datos Personales y Contraloría Social

Jefe de Departamento de Apoyos a Desempleados y Subempleados

Coordinador General del Servicio Estatal del Empleo y Capacitación para el Trabajo de Quintana Roo

laboró

Revisó

Autorizó



Gobierno del Estado de Quintana Roo
 Formato Evaluatorio Programático del SIPPRES FESIPPRES-02

BENEFICIARIOS

TRIMESTRE			
1	2	3	4

FECHA
12/07/2021

AVANCE BENEFICIARIOS

Beneficiarios	Trimestral			Acumulado			Observaciones
	Programado	Ejecutado	Variación	Programado	Ejecutado	Variación	
Hombres	54	0	-54	89	0	-89	No se programaron cursos de capacitación, el subprograma no se esta operando, fue eliminado del PAE 2021
Mujeres	125	0	-125	206	0	-206	No se programaron cursos de capacitación, el subprograma no se esta operando, fue eliminado del PAE 2021
Prioritarios	0	0	0	0	0	0	
Total	179	0	-179	295	0	-295	



Vicente Cruz Rodríguez

Jefe de Departamento de Transparencia, Acceso a la Información Pública, Protección de Datos Personales y Contraloría Social

laboró



Ing. Marco Antonio Martínez Aguilar

Jefe de Departamento de Apoyos a Desempleados y Subempleados

Revisó



Lic. David Ernesto Xec Beltrán

Coordinador General del Servicio Estatal del Empleo y Capacitación para el Trabajo de Quintana Roo

Autorizó

