



GOBIERNO DEL ESTADO DE QUINTANA ROO  
 FORMATO EVALUATORIO PROGRAMÁTICO DEL SIPPRES FESIPPRES-01  
 INDICADORES

TRIMESTRE			
1	2	3	4

FECHA
28/05/2020

INSTITUCIÓN: 211122224 - Servicio Estatal del Empleo y Capacitación para el Trabajo de Quintana Roo  
 PROGRAMA PRESUPUESTARIO: ED12 - Impulso a la empleabilidad  
 UNIDAD RESPONSABLE: 1224-1101 - Despacho de la Coordinación General del Servicio Estatal del Empleo y Capacitación para el Trabajo de Quintana Roo  
 COMPONENTE: F.P.C01 - Opciones de empleo mediante la firma de convenios de colaboración con el sector gubernamental y educativo generados.

IDENTIFICACIÓN DEL INDICADOR	
Indicador	SESCAT200C1 - Porcentaje de personas colocadas en algún puesto de trabajo o en alguna actividad por cuenta propia, a través de convenios firmados

VARIABLES			
NUMERADOR	Personas colocadas con base a convenios firmados	Unidad de Medida del Numerador	547 - Persona Colocada ()
DENOMINADOR	Personas buscadoras de empleo atendidas con base a convenios firmados	Unidad de Medida del Denominador	543 - Persona Atendida ()

METAS												
Línea Base	Año Meta	Meta Programada en el Año	Tipo de Meta	Comportamiento del Indicador hacia la Meta	Tipo de Método	Semalorización						
						Verde	Amarillo	Rojo				
Año:	2017											
Valor:	21.200	2020	20.222	ACUMULATIVA	ASCENDENTE	PORCENTAJE	24.839	33.606	21.917	24.820	21.816	33.606

Variable	Calendario Programado												
	Enero	Febrero	Marzo	Abril	Mayo	Junio	Julio	Agosto	Septiembre	Octubre	Noviembre	Diciembre	Total
NUMERADOR	644.000	801.000	1.551.000	1.880.000	878.000	1.464.000	902.000	935.000	785.000	1.117.000	1.113.000	924.000	12.797.000
DENOMINADOR	4.080.000	3.886.000	5.806.000	5.021.000	2.187.000	2.730.000	2.973.000	4.355.000	2.785.000	3.660.000	3.758.000	2.541.000	43.792.000

Variable	Calendario Ejecutado												
	Enero	Febrero	Marzo	Abril	Mayo	Junio	Julio	Agosto	Septiembre	Octubre	Noviembre	Diciembre	Total
NUMERADOR	447.000	295.000	427.000	0.000	0.000	0.000	0.000	0.000	0.000	0.000	0.000	0.000	1.169.000

Lic. Yvonne Cruz Rodríguez

Jefe de Departamento de Transparencia, Acceso a la Información Pública, Protección de Datos Personales y Contraloría Social

Elaboró

Lic. David Ernesto Xuc Iriarán

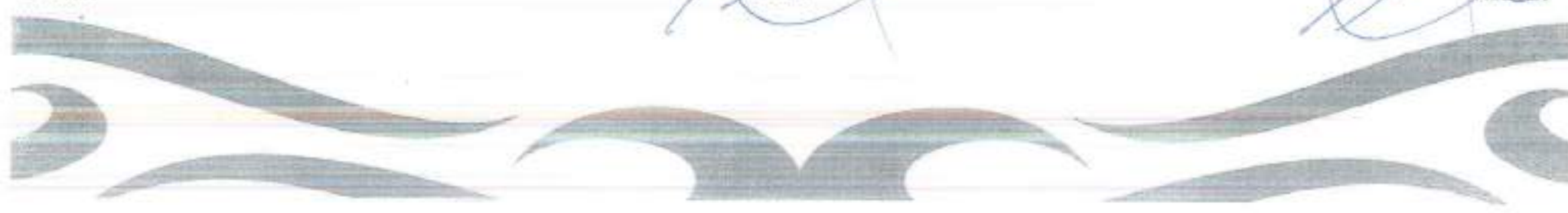
Coordinador General del Servicio Estatal del Empleo y Capacitación para el Trabajo de Quintana Roo

Revisó

Lic. David Ernesto Xuc Iriarán

Coordinador General del Servicio Estatal del Empleo y Capacitación para el Trabajo de Quintana Roo

Autorizó





**GOBIERNO DEL ESTADO DE QUINTANA ROO**  
**FORMATO EVALUATORIO PROGRAMÁTICO DEL SIPPRES FESIPPRES-01**  
**INDICADORES**

TRIMESTRE			
1	2	3	4

FECHA
29/06/2020

Variable	Calendario Ejecutado												
	Enero	Febrero	Marzo	Abril	Mayo	Junio	Julio	Agosto	Septiembre	Octubre	Noviembre	Diciembre	Total
DENOMINADOR	4,089,000	3,868,000	5,808,000	5,021,000	2,187,000	2,730,000	2,973,000	4,358,000	2,785,000	3,860,000	9,758,000	2,541,000	13,781,000

AVANCES PROGRAMÁTICOS									VARIACIÓN	
Trimestral			Acumulado						Trimestral	
Programado	Ejecutado	Nivel de Cumplimiento	Programado		Ejecutado		Nivel de Cumplimiento	Numerador	Denominador	
abs	abs	%	abs	%	abs	%	%	%	%	
20,289	8,483	41.810	20,289	89,429	8,483	29,028	41.810	-58,190	0.000	

RESULTADOS		
Meta Anual Equivalente	Color del Semáforo	Observaciones
12,218	ROJO	SE CANCELARON LAS FERIAS DE EMPLEO A NIVEL NACIONAL, DESDE EL MES DE MARZO POR MOTIVO DE LA CONTINGENCIA SANITARIA COVID-19. ESTO IMPACTÓ EN LOS INDICADORES DE VINCULACIÓN LABORAL.

  
 Lic. Vicente Cruz Rodríguez

Jefe de Departamento de Transparencia, Acceso a la Información Pública,  
 Protección de Datos Personales y Contratación Social

Elaboró

  
 Lic. David Ernesto Xec Beltrán

Coordinador General del Servicio Estatal del Empleo y Capacitación para el  
 Trabajo de Quintana Roo

Revisó

  
 Lic. David Ernesto Xec Beltrán

Coordinador General del Servicio Estatal del Empleo y Capacitación para el  
 Trabajo de Quintana Roo

Autorizó





**GOBIERNO DEL ESTADO DE QUINTANA ROO**  
**FORMATO EVALUATORIO PROGRAMÁTICO DEL SIPPRES FESIPPRES-01**  
**INDICADORES**

TRIMESTRE			
1	2	3	4

FECHA
29/06/2020

**INSTITUCIÓN:** 211122224 - Servicio Estatal del Empleo y Capacitación para el Trabajo de Quintana Roo  
**PROGRAMA PRESUPUESTARIO:** 8012 - Impulso a la empleabilidad  
**UNIDAD RESPONSABLE:** 1224-1101 - Despacho de la Coordinación General del Servicio Estatal del Empleo y Capacitación para el Trabajo de Quintana Roo  
**COMPONENTE:** F.P.C03 - Opciones de vacantes de empleo de acuerdo al perfil profesional y/o condición física o social obradas.

IDENTIFICACIÓN DEL INDICADOR	
Indicador	SEECAT20EC3 - Porcentaje de colocados mediante servicios de vinculación laboral

VARIABLES			
NUMERADOR	Personas colocadas	Unidad de Medida del Numerador	547 - Persona Colocada {}
DENOMINADOR	Personas atendidas en los servicios de vinculación laboral	Unidad de Medida del Denominador	543 - Persona Atendida {}

METAS												
Año:	Línea Base	Año Meta	Meta Programada en el Año	Tipo de Meta	Comportamiento del Indicador hacia la Meta	Tipo de Método	Semafización					
							Verde	Amarillo	Rojo			
Valor:	15.900	2020	26.330	ACUMULATIVA	ASCENDENTE	PORCENTAJE	22.381	30.280	19.748	22.380	19.747	30.280

Variable	Calendario Programado												
	Enero	Febrero	Marzo	Abril	Mayo	Junio	Julio	Agosto	Septiembre	Octubre	Noviembre	Diciembre	Total
NUMERADOR	644.000	601.000	1.551.000	919.000	746.000	833.000	878.000	799.000	772.000	1.100.000	686.000	480.000	9.932.000
DENOMINADOR	4.089.000	3.886.000	5.806.000	2.302.000	1.935.000	1.890.000	2.949.000	4.017.000	2.770.000	3.646.000	2.694.000	1.966.000	37.949.000

Variable	Calendario Ejecutado												
	Enero	Febrero	Marzo	Abril	Mayo	Junio	Julio	Agosto	Septiembre	Octubre	Noviembre	Diciembre	Total
NUMERADOR	647.000	295.000	427.000	0.000	0.000	0.000	0.000	0.000	0.000	0.000	0.000	0.000	1.189.000

Lic. Vicente Cruz Rodríguez  
 Jefe de Departamento de Transparencia, Acceso a la Información Pública, Protección de Datos Personales y Secretaría Social


Lic. Enrique Esteban Méndez Carr  
 Jefe de Departamento de Vinculación Laboral

Lic. David Esteban Xuc Betrán  
 Coordinador General del Servicio Estatal del Empleo y Capacitación para el Trabajo de Quintana Roo

Elaboró

Revisó

Autorizó





**GOBIERNO DEL ESTADO DE QUINTANA ROO**  
**FORMATO EVALUATORIO PROGRAMÁTICO DEL SIPPRES FESIPPRES-01**  
**INDICADORES**

TRIMESTRE			
1	2	3	4

FECHA
29/06/2020

Variable	Calendario Ejecutado												
	Enero	Febrero	Marzo	Abril	Mayo	Junio	Julio	Agosto	Septiembre	Octubre	Noviembre	Diciembre	Total
DENOMINADOR	4,089,000	3,886,000	5,806,000	2,202,000	1,905,000	1,990,000	2,940,000	4,017,000	2,770,000	3,646,000	2,594,000	1,965,000	13,781,000

AVANCES PROGRAMÁTICOS									VARIACION	
Trimestral			Acumulado						Trimestral	
Programado	Ejecutado	Nivel de Cumplimiento	Programado		Ejecutado		Nivel de Cumplimiento	Numerador	Denominador	
abs	abs	%	abs	%	abs	%	%	%	%	
20,289	8,483	41.810	20,289	77.056	8,483	32.217	41.810	-8.190	0.000	

RESULTADOS		
Meta Anual Equivalente	Cólor del Semáforo	Observaciones
11,009	ROJO	SE CANCELARON LAS FERIAS DE EMPLEO A NIVEL NACIONAL DESDE EL MES DE MARZO POR MOTIVO DE LA CONTINGENCIA SANITARIA COVID-19. ESTO IMPACTÓ EN LOS INDICADORES DE VINCULACIÓN LABORAL.

  
 Lic. Vicente Cruz Rodríguez

Jefe de Departamento de Transparencia, Acceso a la Información Pública,  
 Protección de Datos Personales y Contratoría Social

Elaboró

  
 Lic. Emelita Cruz Rodríguez Carr  
 Jefe de Departamento de Vinculación Laboral  
 Revisó

  
 Lic. David Ernesto Xec Bobrán  
 Coordinador General del Servicio Estatal del Empleo y Capacitación para el  
 Trabajo de Quintana Roo  
 Autorizó





**GOBIERNO DEL ESTADO DE QUINTANA ROO**  
**FORMATO EVALUATORIO PROGRAMÁTICO DEL SIPPRES FESIPPRES-01**  
**INDICADORES**

TRIMESTRE			
1	2	3	4

FECHA
28/06/2020

**INSTITUCIÓN:** 2111122224 - Servicio Estatal del Empleo y Capacitación para el Trabajo de Quintana Roo  
**PROGRAMA PRESUPUESTARIO:** 6012 - Ingreso a la empleabilidad  
**UNIDAD RESPONSABLE:** 1224-1101 - Despacho de la Coordinación General del Servicio Estatal del Empleo y Capacitación para el Trabajo de Quintana Roo  
**ACTIVIDAD:** F.P.028.A01 - Establecimiento de mecanismos de coordinación eficientes con los empleadores en la captación de vacantes.

IDENTIFICACIÓN DEL INDICADOR	
Indicador	SEECAT206C3A1 - Efectividad en la vinculación de buscadores de empleo con vacantes de Bolsa de Trabajo

VARIABLES			
NUMERADOR	Personas colocadas	Unidad de Medida del Numerador	547 - Persona Colocada ()
DENOMINADOR	Plazas vacantes registradas	Unidad de Medida del Denominador	574 - Vacantes ()

METAS												
Año	Línea Base	Año Meta	Meta Programada en el Año	Tipo de Meta	Comportamiento del Indicador hacia la Meta	Tipo de Método	Semalización					
							Verde	Amarillo	Rojo			
Valor:	25.000	2020	38.000	ACUMULATIVA	ASCENDENTE	PORCENTAJE	32.302	43.703	28.602	32.302	28.501	43.703

Variable	Calendario Programado												
	Enero	Febrero	Marzo	Abril	Mayo	Junio	Julio	Agosto	Septiembre	Octubre	Noviembre	Diciembre	Total
NUMERADOR	563.000	545.000	389.000	563.000	566.000	593.000	604.000	598.000	588.000	534.000	570.000	383.000	6.506.000
DENOMINADOR	2.067.000	1.837.000	870.000	1.508.000	1.448.000	1.412.000	1.488.000	1.383.000	1.305.000	1.260.000	1.300.000	1.222.000	17.120.000

Variable	Calendario Ejecutado												
	Enero	Febrero	Marzo	Abril	Mayo	Junio	Julio	Agosto	Septiembre	Octubre	Noviembre	Diciembre	Total
NUMERADOR	301.000	202.000	339.000	0.000	0.000	0.000	0.000	0.000	0.000	0.000	0.000	0.000	842.500

Lic. Vicente Cruz Rodríguez

Jefe de Departamento de Transparencia, Acceso a la Información Pública, Protección de Datos Personales y Contraloría Social

Elaboró

Lic. Eriquer Efraim Martínez Cruz

Jefe de Departamento de Vinculación Laboral

Revisó

Lic. Diana Elizabeth Pérez Petron

Coordinador General del Servicio Estatal del Empleo y Capacitación para el Trabajo de Quintana Roo

Autorizó





GOBIERNO DEL ESTADO DE QUINTANA ROO  
 FORMATO EVALUATORIO PROGRAMÁTICO DEL SIPPRES FESIPPRES-01  
 INDICADORES

TRIMESTRE			
1	2	3	4

FECHA
29/05/2020

Variable	Calendario Ejecutado												
	Enero	Febrero	Marzo	Abril	Mayo	Junio	Julio	Agosto	Septiembre	Octubre	Noviembre	Diciembre	Total
denominador	2,067,000	1,837,000	870,000	1,508,000	1,448,000	1,412,000	1,488,000	1,383,000	1,305,000	1,280,000	1,300,000	1,222,000	4,794,000

AVANCES PROGRAMÁTICOS							VARIACIÓN		
Trimestral			Acumulado				Trimestral		
Programado	Ejecutado	Nivel de Cumplimiento	Programado		Ejecutado		Nivel de Cumplimiento	Numerador	Denominador
aba	aba	%	aba	%	aba	%	%	%	%
31,227	17,564	56.246	31,227	82.170	17,564	46.217	56.246	43.754	0.000

RESULTADOS		
Meta Anual Equivalente	Color del Semáforo	Observaciones
21,375	ROJO	SEGÚN DATOS DEL IMSS, DESDE FEBRERO DECRECIÓ EL EMPLEO EN QUINTANA ROO, POR EL IMPACTO DE LA CONTINGENCIA SANITARIA POR COVID-19.

  
 Lic. Vicente Cruz Rodríguez

Jefe de Departamento de Transparencia, Acceso a la Información Pública,  
 Protección de Datos Personales y Contraloría Social

Elaboró

  
 Lic. Estelita Escobar Martínez Cans

Jefe de Departamento de Vinculación Laboral

Revisó

  
 Lic. David Escobar Xuc Betrán

Coordinador General del Servicio Estatal del Empleo y Capacitación para el Trabajo de Quintana Roo

Autorizó





**GOBIERNO DEL ESTADO DE QUINTANA ROO**  
**FORMATO EVALUATORIO PROGRAMÁTICO DEL SIPPRES FESIPPRES-01**  
**INDICADORES**

TRIMESTRE			
1	2	3	4

FECHA
29/06/2020

**INSTITUCIÓN:** 2111122224 - Servicio Estatal del Empleo y Capacitación para el Trabajo de Quintana Roo  
**PROGRAMA PRESUPUESTARIO:** E012 - Impulso a la empleabilidad  
**UNIDAD RESPONSABLE:** 1224-1101 - Despacho de la Coordinación General del Servicio Estatal del Empleo y Capacitación para el Trabajo de Quintana Roo  
**ACTIVIDAD:** F.P.003.A02 - Atención personalizada y colocación de la población vulnerable buscadora de empleo.

IDENTIFICACIÓN DEL INDICADOR	
Indicador	SEECAT20EC3A2 - Efectividad de la colocación de la población vulnerable

VARIABLES			
NUMERADOR	Personas vulnerables colocados	Unidad de Medida del Numerador	558 - Persona vulnerable Colocada ( )
DENOMINADOR	Personas vulnerables atendidos	Unidad de Medida del Denominador	557 - Persona Vulnerable Atendida ( )

METAS												
Año:	Línea Base	Año Meta	Meta Programada en el Año	Tipo de Meta	Comportamiento del Indicador hacia la Meta	Tipo de Método	Semafización					
							Verde		Amarillo		Rojo	
Valor:	15.500	2020	27.177	ACUMULATIVA	ASCENDENTE	PORCENTAJE	23.100	31.250	20.303	23.100	20.302	31.254

Variable	Calendario Programado												
	Enero	Febrero	Marzo	Abril	Mayo	Junio	Julio	Agosto	Septiembre	Octubre	Noviembre	Diciembre	Total
NUMERADOR	5.000	4.000	7.000	19.000	18.000	14.000	33.000	35.000	19.000	19.000	17.000	16.000	206.000
DENOMINADOR	65.000	84.000	132.000	6.000	17.000	17.000	116.000	103.000	56.000	54.000	54.000	54.000	756.000

Variable	Calendario Ejecutado												
	Enero	Febrero	Marzo	Abril	Mayo	Junio	Julio	Agosto	Septiembre	Octubre	Noviembre	Diciembre	Total
NUMERADOR	5.000	0.000	7.000	0.000	0.000	0.000	0.000	0.000	0.000	0.000	0.000	0.000	13.000

Lic. Vicente Cruz Rodríguez

Lic. Esteban Roberto Montalvo Caro

Lic. David Ernesto Ríos Beltrán

Jefe de Departamento de Transparencia, Acceso a la Información Pública, Protección de Datos Personales y Contraloría Social


Jefe de Departamento de Vinculación Laboral

Coordinador General del Servicio Estatal del Empleo y Capacitación para el Trabajo de Quintana Roo

Elaboró

Revisó

Autorizó



TRIMESTRE		
2	3	4

FECHA
29/08/2020

Variable	Calendario Ejecutado												
	Enero	Febrero	Marzo	Abril	Mayo	Junio	Julio	Agosto	Septiembre	Octubre	Noviembre	Diciembre	Total
DENOMINADOR	85,000	84,000	132,000	8,000	17,000	17,000	116,000	103,000	96,000	54,000	54,000	54,000	197,000

AVANCES PROGRAMÁTICOS										VARIACIÓN	
Trimestral			Acumulado							Trimestral	
Programado	Ejecutado	Nivel de Cumplimiento	Programado		Ejecutado		Nivel de Cumplimiento		Numerador	Denominador	
abs	abs	%	abs	%	abs	%	%		%	%	
5,694	6,599	115.895	5,694	29,952	6,599	24,282	115.895		-18,700	-29,893	

RESULTADOS		
Meta Anual Equivalente	Color del Semáforo	Observaciones
31,496	ROJO	CON EL INICIO DE LA CONTINGENCIA SANITARIA POR COVID-19, LAS PERSONAS CON DISCAPACIDAD Y ADULTOS MAYORES, ESTÁN DENTRO DEL GRUPO VULNERABLE, POR LO QUE SE HACE DIFÍCIL SU COLOCACIÓN EN UN EMPLEO.



Lic. Vicente Cruz Rodríguez  
 Jefe de Departamento de Transparencia, Acceso a la Información Pública,  
 Protección de Datos Personales y Contraloría Social

Elaboró



Lic. Enrique Sotelo Rodríguez  
 Jefe de Departamento de Vinculación Laboral

Revisó



Lic. David Ernesto Xeo Estrón  
 Coordinador General del Servicio Estatal del Empleo y Capacitación para el  
 Trabajo de Quintana Roo

Autorizó







**GOBIERNO DEL ESTADO DE QUINTANA ROO**  
**FORMATO EVALUATORIO PROGRAMÁTICO DEL SIPPRES FESIPPRES-01**  
**INDICADORES**

TRIMESTRE			
1	2	3	4

FECHA
29/06/2020

**INSTITUCIÓN:** 211122224 - Servicio Estatal del Empleo y Capacitación para el Trabajo de Quintana Roo  
**PROGRAMA PRESUPUESTARIO:** E012 - Impulso a la empleabilidad  
**UNIDAD RESPONSABLE:** 1224-1101 - Despacho de la Coordinación General del Servicio Estatal del Empleo y Capacitación para el Trabajo de Quintana Roo  
**ACTIVIDAD:** F.P.C03.A03 - Vinculación de jóvenes a ofertas laborales a través de Bolsa de Empleo, Feria de Empleo y Portal de Empleo.

IDENTIFICACIÓN DEL INDICADOR	
Indicador	SEECAT20EC3A3 - Porcentaje de atención a jóvenes buscadores de empleo mediante servicios de vinculación laboral

VARIABLES			
NUMERADOR	Jóvenes Atendidos	Unidad de Medida del Numerador	413 - Joven Atendido ()
DENOMINADOR	Personas Atendidas	Unidad de Medida del Denominador	543 - Persona Atendida ()

METAS												
Año:	Línea Base	Año Meta	Meta Programada en el Año	Tipo de Meta	Comportamiento del Indicador hacia la Meta	Tipo de Método	Semafización					
							Verde	Amarillo	Rojo			
Valor:	49.000	2020	56.710	ACUMULATIVA	ASCENDENTE	PORCENTAJE	48.204	85.217	42.533	48.203	42.532	85.217

Variable	Calendario Programado												
	Enero	Febrero	Marzo	Abril	Mayo	Junio	Julio	Agosto	Septiembre	Octubre	Noviembre	Diciembre	Total
NUMERADOR	2.319.000	2.204.000	3.293.000	1.305.000	1.097.000	1.129.000	1.672.000	2.278.000	1.571.000	2.068.000	1.471.000	1.114.000	21.521.000
DENOMINADOR	4.089.000	3.886.000	5.895.000	2.302.000	1.935.000	1.990.000	2.948.000	4.017.000	2.770.000	3.646.000	2.584.000	1.965.000	37.949.000

Variable	Calendario Ejecutado												
	Enero	Febrero	Marzo	Abril	Mayo	Junio	Julio	Agosto	Septiembre	Octubre	Noviembre	Diciembre	Total
NUMERADOR	1.667.000	1.027.000	1.633.000	0.000	0.000	0.000	0.000	0.000	0.000	0.000	0.000	0.000	4.347.000

Dr. Vicente Cruz Rodríguez  
 Jefe de Departamento de Transparencia, Acceso a la Información Pública, Protección de Datos Personales y Control de Social


Lic. Estelita Esquivel Márquez Camp  
 Jefe de Departamento de Vinculación Laboral

Lic. David Emilio Ros Beltrán  
 Coordinador General del Servicio Estatal del Empleo y Capacitación para el Trabajo de Quintana Roo

Elaboró

Revisó

Autorizó



TRIMESTRE			
1	2	3	4

FECHA
29/06/2020

Variable	Calendario Ejecutado												
	Enero	Febrero	Marzo	Abril	Mayo	Junio	Julio	Agosto	Septiembre	Octubre	Noviembre	Diciembre	Total
DENOMINADOR	4,089,000	3,886,000	5,806,000	2,302,000	1,939,000	1,990,000	2,949,000	4,017,000	2,770,000	3,646,000	2,994,000	1,965,000	13,781,000

AVANCES PROGRAMÁTICOS								VARIACION	
Trimestral			Acumulado					Trimestral	
Programado	Ejecutado	Nivel de Cumplimiento	Programado		Ejecutado		Nivel de Cumplimiento	Numerador	Denominador
abs.	abs.	%	abs.	%	abs.	%	%	%	%
56,716	31,543	55.617	56,716	100.010	31,543	55.622	55.617	-44,383	0.000

RESULTADOS		
Meta Anual Equivalente	Color del Semáforo	Observaciones
31,540	ROJO	AL NO HABER FERIAS DE EMPLEO, SE IMPACTO LA ATENCIÓN DE LOS JÓVENES BUSCADORES DE EMPLEO.

  
 Lic. Vicente Cruz Rodríguez

Jefe de Departamento de Transparencia, Acceso a la Información Pública,  
 Protección de Datos Personales y Contraloría Social

Elaboró

  
 Lic. Diego Esteban Montalvo Gato  
 Jefe de Departamento de Vinculación Laboral

Revisó

  
 Lic. David Enrique Xec Beltrán  
 Coordinador General del Servicio Estatal del Empleo y Capacitación para el Trabajo de Quintana Roo

Autorizó





**GOBIERNO DEL ESTADO DE QUINTANA ROO**  
**FORMATO EVALUATORIO PROGRAMÁTICO DEL SIPPRES FESIPPRES-01**  
**INDICADORES**

TRIMESTRE			
1	2	3	4

FECHA
28/08/2020

**INSTITUCIÓN:** 211122224 - Servicio Estatal del Empleo y Capacitación para el Trabajo de Quintana Roo  
**PROGRAMA PRESUPUESTARIO:** M001 - Gestión y Apoyo Institucional  
**UNIDAD RESPONSABLE:** 1224-1101 - Despacho de la Coordinación General del Servicio Estatal del Empleo y Capacitación para el Trabajo de Quintana Roo  
**COMPONENTE:** F/P.C01 - Actividades de facilitación (apoyo) desarrolladas para el cumplimiento de metas de las áreas sustantivas

IDENTIFICACION DEL INDICADOR	
Indicador	MCOM1 - Porcentaje de cumplimiento programático de metas sustantivas de la institución

VARIABLES			
NUMERADOR	Total de indicadores de Componentes y Actividades en los Programas Presupuestarios sustantivos del Servicio Estatal del Empleo y Capacitación para el Trabajo de Quintana Roo que alcanzan metas satisfactorias (rango verde) de acuerdo con su semafización	Unidad de Medida del Numerador	373 - Indicadores de Componentes y Actividades ()
DENOMINADOR	Total de indicadores de Componentes y Actividades en los Programas Presupuestarios sustantivos del SEECAT	Unidad de Medida del Denominador	373 - Indicadores de Componentes y Actividades ()

METAS												
Línea Base	Año Meta	Meta Programada en el Año	Tipo de Meta	Comportamiento del Indicador hacia la Meta	Tipo de Método	Semafización						
						Verde		Amarillo		Rojo		
Año:	2018											
Valor:	55.882	2020	100.000	NO ACUMULATIVA	ASCENDENTE	PORCENTAJE	85.000	115.000	75.000	34.999	74.999	115.001

Variable	Calendario Programado												
	Enero	Febrero	Marzo	Abril	Mayo	Junio	Julio	Agosto	Septiembre	Octubre	Noviembre	Diciembre	Total
NUMERADOR	0.000	0.000	9.000	0.000	0.000	18.000	0.000	0.000	9.000	0.000	0.000	18.000	15.000
DENOMINADOR	1.000	1.000	9.000	1.000	1.000	18.000	1.000	1.000	9.000	1.000	1.000	18.000	15.000

*[Firma]*  
 Lic. Victoria Cruz Rodríguez  
 Jefe de Departamento de Transparencia, Acceso a la Información Pública, Protección de Datos Personales y Centraloría Social

*[Firma]*  
 Lic. David Ernesto Xuc Betrán  
 Coordinador General del Servicio Estatal del Empleo y Capacitación para el Trabajo de Quintana Roo

*[Firma]*  
 Lic. David Ernesto Xuc Betrán  
 Coordinador General del Servicio Estatal del Empleo y Capacitación para el Trabajo de Quintana Roo

Elaboró

Revisó

Autorizó



TRIMESTRE		
2	3	4

FECHA
29/06/2020

Variable	Calendario Ejecutado												
	Enero	Febrero	Marzo	Abril	Mayo	Junio	Julio	Agosto	Septiembre	Octubre	Noviembre	Diciembre	Total
NUMERADOR	0.000	0.000	1.000	0.000	0.000	0.000	0.000	0.000	0.000	0.000	0.000	0.000	1.000
DENOMINADOR	1.000	1.000	9.000	1.000	1.000	18.000	1.000	1.000	9.000	1.000	1.000	18.000	9.000

AVANCES PROGRAMÁTICOS								VARIACIÓN	
Trimestral			Acumulado					Trimestral	
Programado	Ejecutado	Nivel de Cumplimiento	Programado		Ejecutado		Nivel de Cumplimiento	Numerador	Denominador
abs	abs	%	abs	%	abs	%	%	%	%
100.000	11.111	11.111	100.000	100.000	11.111	11.111	11.111	-88.889	0.000

RESULTADOS		
Meta Anual Equivalente	Color del Semáforo	Observaciones
11,111	ROJO	SE TUVO 1 INDICADOR CON SEMAFORIZACIÓN EN VERDE, POR LAS CONSECUENCIAS DE LA SUSPENSIÓN DE FERIAS DE EMPLEO POR MOTIVO DE LA CONTINGENCIA SANITARIA POR COVID-19.



Lic. Vicente Cruz Rodríguez

Jefe de Departamento de Transparencia, Acceso a la Información Pública, Protección de Datos Personales y Contraloría Social

Elaboró



Lic. David Roberto Xuc Betrán

Coordinador General del Servicio Estatal del Empleo y Capacitación para el Trabajo de Quintana Roo

Revisó



Lic. David Roberto Xuc Betrán

Coordinador General del Servicio Estatal del Empleo y Capacitación para el Trabajo de Quintana Roo

Autorizó





**GOBIERNO DEL ESTADO DE QUINTANA ROO**  
**FORMATO EVALUATORIO PROGRAMÁTICO DEL SIPPRES FESIPPRES-01**  
**INDICADORES**

TRIMESTRE			
1	2	3	4

FECHA
29/08/2020

**INSTITUCIÓN:** 211122224 - Servicio Estatal del Empleo y Capacitación para el Trabajo de Quintana Roo  
**PROGRAMA PRESUPUESTARIO:** M001 - Gestión y Apoyo Institucional  
**UNIDAD RESPONSABLE:** 1224-1101 - Despacho de la Coordinación General del Servicio Estatal del Empleo y Capacitación para el Trabajo de Quintana Roo  
**ACTIVIDAD:** F.P.C01.A01 - Asistencia a las áreas sustantivas en funciones administrativas, jurídicas, de planeación, relaciones públicas u otras funciones de staff

IDENTIFICACIÓN DEL INDICADOR	
<b>Indicador:</b>	MCOM1A1 - Porcentaje del Presupuesto Ejercido destinado a las áreas staff

VARIABLES			
<b>NUMERADOR</b>	Monto del Presupuesto Ejercido del Servicio Estatal del Empleo y Capacitación para el Trabajo de Quintana Roo destinado a áreas de apoyo (o staff)	<b>Unidad de Medida del Numerador</b>	821 - Presupuesto Modificado ()
<b>DENOMINADOR</b>	Total de Presupuesto Ejercido del Servicio Estatal del Empleo y Capacitación para el Trabajo de Quintana Roo	<b>Unidad de Medida del Denominador</b>	821 - Presupuesto Modificado ()

METAS												
Año:	Línea Base	Año Meta	Meta Programada en el Año	Tipo de Meta	Comportamiento del Indicador hacia la Meta	Tipo de Método	Semafización					
							Verde	Amarillo	Rojos			
Valor:	53,278	2020	70,758	ACUMULATIVA	DESCENDENTE	PORCENTAJE	60.144	81.972	81.373	88.448	60.144	88.448

Variable	Calendario Programado												
	Enero	Febrero	Marzo	Abril	Mayo	Junio	Julio	Agosto	Septiembre	Octubre	Noviembre	Diciembre	Total
NUMERADOR	0.000	0.000	3,189,427.510	0.000	0.000	3,753,158.510	0.000	0.000	3,078,520.310	0.000	0.000	4,517,471.710	14,518,578.040
DENOMINADOR	1.000	1.000	5,329,427.510	1.000	1.000	6,369,158.510	1.000	1.000	4,062,520.310	1.000	1.000	4,757,471.710	20,518,578.040

Variable	Calendario Ejecutado												
	Enero	Febrero	Marzo	Abril	Mayo	Junio	Julio	Agosto	Septiembre	Octubre	Noviembre	Diciembre	Total
NUMERADOR	825,849.280	743,847.060	1,783,838.510	0.000	0.000	0.000	0.000	0.000	0.000	0.000	0.000	0.000	3,153,534.830

Lic. Vicente Cruz Rodríguez

Jefe de Departamento de Transparencia, Acceso a la Información Pública, Protección de Datos Personales y Centralización Social

Elaboró

C. Rosalva Mayte Álvarez Williams

Jefa de Departamento de Desarrollo Humano y Administración de Recursos.

Revisó

Lic. María Jesús Sac Betrán

Coordinador General del Servicio Estatal del Empleo y Capacitación para el Trabajo de Quintana Roo

Autorizó

TRIMESTRE			
1	2	3	4

FECHA
29/06/2020

Variable	Calendario Ejecutado												
	Enero	Febrero	Marzo	Abril	Mayo	Junio	Julio	Agosto	Septiembre	Octubre	Noviembre	Diciembre	Total
DENOMINADOR	1,000	1,000	5,329,427.510	1,000	1,000	6,369,158.510	1,000	1,000	4,062,520.310	1,000	1,000	4,757,471.710	5,329,429.510

AVANCES PROGRAMÁTICOS							VARIACIÓN		
Trimestral			Acumulado				Trimestral		
Programado	Ejecutado	Nivel de Cumplimiento	Programado		Ejecutado		Nivel de Cumplimiento	Numerador	Denominador
abs	abs	%	abs	%	abs	%	%	%	%
59,470	59,172	99.495	59,470	84.047	59,172	83.925	99.499	-0.501	0.000

RESULTADOS		
Meta Anual Equivalente	Color del Semáforo	Observaciones
70,403	VERDE	

  
 Lic. Vicente Cruz Rodríguez

Jefe de Departamento de Transparencia, Acceso a la Información Pública, Protección de Datos Personales y Contraloría Social

Elaboró

  
 C. Rosalva Mayra Alonso Wilamo


Jefa de Departamento de Desarrollo Humano y Administración de Recursos.

Revisó

  
 Lic. Denis Ernesto Xoo Beltrán

Coordinador General del Servicio Estatal del Empleo y Capacitación para el Trabajo de Quintana Roo

Autorizó



TRIMESTRE			
1	2	3	4

FECHA
29/08/2020

**INSTITUCIÓN:** 2111122224 - Servicio Estatal del Empleo y Capacitación para el Trabajo de Quintana Roo  
**PROGRAMA PRESUPUESTARIO:** ED12 - Impulso a la empleabilidad  
**UNIDAD RESPONSABLE:** 1224-1101 - Despacho de la Coordinación General del Servicio Estatal del Empleo y Capacitación para el Trabajo de Quintana Roo  
**COMPONENTE:** F.P.001 - Opciones de empleo mediante la firma de convenios de colaboración con el sector gubernamental y educativo generados.  
**POBLACIÓN OBJETIVO/ÁREA DE ENFOQUE:** Población de 16 años o más en busca de empleo

BENEFICIARIOS	
Tipo de Beneficiarios	8 - Desempleado

Beneficiarios	Calendario de Beneficiarios (Programado)												Anual Total
	Primer Trimestre			Segundo Trimestre			Tercer Trimestre			Cuarto Trimestre			
	Enero	Febrero	Marzo	Abril	Mayo	Junio	Julio	Agosto	Septiembre	Octubre	Noviembre	Diciembre	
Hombres	374	350	839	1,022	500	892	513	832	454	820	820	420	<b>5,938</b>
Mujeres	270	251	712	858	378	772	389	403	334	497	493	504	<b>5,851</b>
Grupos Prioritarios	0	0	0	0	0	0	0	0	0	0	0	0	<b>0</b>
<b>Total por Mes</b>	<b>644</b>	<b>601</b>	<b>1,551</b>	<b>1,880</b>	<b>878</b>	<b>1,664</b>	<b>902</b>	<b>935</b>	<b>788</b>	<b>1,117</b>	<b>1,113</b>	<b>924</b>	<b>12,787</b>

Beneficiarios	Calendario de Beneficiarios (Ejecutado)												Anual Total
	Primer Trimestre			Segundo Trimestre			Tercer Trimestre			Cuarto Trimestre			
	Enero	Febrero	Marzo	Abril	Mayo	Junio	Julio	Agosto	Septiembre	Octubre	Noviembre	Diciembre	
Hombres	281	164	269	0	0	0	0	0	0	0	0	0	<b>714</b>
Mujeres	166	131	158	0	0	0	0	0	0	0	0	0	<b>455</b>
Grupos Prioritarios	0	0	0	0	0	0	0	0	0	0	0	0	<b>0</b>
<b>Total por Mes</b>	<b>447</b>	<b>295</b>	<b>427</b>	<b>0</b>	<b>0</b>	<b>0</b>	<b>0</b>	<b>0</b>	<b>0</b>	<b>0</b>	<b>0</b>	<b>0</b>	<b>1,169</b>

Lic. Vicente Cruz Rodríguez

Jefe de Departamento de Transparencia, Acceso a la Información Pública, Protección de Datos Personales y Atención Social

Elaboró

Lic. David Ernesto Xuc Betrán

Coordinador General del Servicio Estatal del Empleo y Capacitación para el Trabajo de Quintana Roo

Revisó

Lic. David Ernesto Xuc Betrán

Coordinador General del Servicio Estatal del Empleo y Capacitación para el Trabajo de Quintana Roo

Autorizó



TRIMESTRE			
1	2	3	4

FECHA
29/06/2020

AVANCE BENEFICIARIOS							
Beneficiarios	Trimestral			Acumulado			Observaciones
	Programado	Ejecutado	Variación	Programado	Ejecutado	Variación	
Hombres	1,563	714	-849	1,563	714	-849	POR MOTIVO DE SUSPENSIÓN DE FERIAS DE EMPLEO, SE AFECTÓ LA COLOCACIÓN.
Mujeres	1,233	455	-778	1,233	455	-778	POR MOTIVO DE SUSPENSIÓN DE FERIAS DE EMPLEO, SE AFECTÓ LA COLOCACIÓN.
Prioritarios	0	0	0	0	0	0	
<b>Total</b>	<b>2,796</b>	<b>1,169</b>	<b>-1,627</b>	<b>2,796</b>	<b>1,169</b>	<b>-1,627</b>	

Lic. Vicente Cruz Rodríguez  
 Jefe de Departamento de Transparencia, Acceso a la Información Pública,  
 Protección de Datos Personales y Contraloría Social

Elaboró

Lic. David Ernesto Xec Beltrán  
 Coordinador General del Servicio Estatal del Empleo y Capacitación para el  
 Trabajo de Quintana Roo

Revisó

Lic. David Ernesto Xec Beltrán  
 Coordinador General del Servicio Estatal del Empleo y Capacitación para el  
 Trabajo de Quintana Roo

Autorizó







**GOBIERNO DEL ESTADO DE QUINTANA ROO**  
**FORMATO EVALUATORIO PROGRAMÁTICO DEL SIPPRES FESIPPRES-02**  
**BENEFICIARIOS**

TRIMESTRE			
1	2	3	4

FECHA
28/06/2020

**INSTITUCIÓN:** 2111122224 - Servicio Estatal del Empleo y Capacitación para el Trabajo de Quintana Roo  
**PROGRAMA PRESUPUESTARIO:** ED12 - Impulso a la empleabilidad  
**UNIDAD RESPONSABLE:** 1224-1101 - Despacho de la Coordinación General del Servicio Estatal del Empleo y Capacitación para el Trabajo de Quintana Roo  
**COMPONENTE:** F.P.C03 - Opciones de vacantes de empleo de acuerdo al perfil profesional y/o condición física o social ofertadas.  
**POBLACIÓN OBJETIVO/ÁREA DE ENFOQUE:** Población de 16 años o más en busca de empleo

BENEFICIARIOS	
Tipo de Beneficiarios	B - Desempleado

Beneficiarios	Calendario de Beneficiarios (Programado)												Anual Total
	Primer Trimestre			Segundo Trimestre			Tercer Trimestre			Cuarto Trimestre			
	Enero	Febrero	Marzo	Abril	Mayo	Junio	Julio	Agosto	Septiembre	Octubre	Noviembre	Diciembre	
Hombres	374	350	839	522	433	481	501	462	448	613	308	267	5,686
Mujeres	270	251	712	394	316	352	377	337	325	490	268	193	4,308
Grupos Prioritarios	0	0	0	0	0	0	0	0	0	0	0	0	0
<b>Total por Mes</b>	<b>644</b>	<b>601</b>	<b>1,551</b>	<b>916</b>	<b>749</b>	<b>833</b>	<b>878</b>	<b>799</b>	<b>772</b>	<b>1,103</b>	<b>886</b>	<b>460</b>	<b>9,992</b>

Beneficiarios	Calendario de Beneficiarios (Ejecutado)												Anual Total
	Primer Trimestre			Segundo Trimestre			Tercer Trimestre			Cuarto Trimestre			
	Enero	Febrero	Marzo	Abril	Mayo	Junio	Julio	Agosto	Septiembre	Octubre	Noviembre	Diciembre	
Hombres	281	164	269	0	0	0	0	0	0	0	0	0	714
Mujeres	106	131	158	0	0	0	0	0	0	0	0	0	455
Grupos Prioritarios	0	0	0	0	0	0	0	0	0	0	0	0	0
<b>Total por Mes</b>	<b>447</b>	<b>295</b>	<b>427</b>	<b>0</b>	<b>0</b>	<b>0</b>	<b>0</b>	<b>0</b>	<b>0</b>	<b>0</b>	<b>0</b>	<b>0</b>	<b>1,169</b>

Lic. Vicente Cruz Rodríguez

Jefe de Departamento de Transparencia, Acceso a la Información Pública, Protección de Datos Personales y Contraloría Social

Elaboró

Lic. Ericko Esteban Vázquez Cano


Jefe de Departamento de Vinculación Laboral

Revisó

Lic. David Ernesto Xec Betrán

Coordinador General del Servicio Estatal del Empleo y Capacitación para el Trabajo de Quintana Roo

Autorizó





GOBIERNO DEL ESTADO DE QUINTANA ROO  
 FORMATO EVALUATORIO PROGRAMÁTICO DEL SIPPRES FESIPPRES-02  
 BENEFICIARIOS

TRIMESTRE			
1	2	3	4

FECHA
29/05/2020

AVANCE BENEFICIARIOS							
Beneficiarios	Trimestral			Acumulado			Observaciones
	Programado	Ejecutado	Variación	Programado	Ejecutado	Variación	
Hombres	1,563	714	-849	1,563	714	-849	POR MOTIVO DE SUSPENSIÓN DE FERIAS DE EMPLEO, SE AFECTÓ LA COLOCACIÓN.
Mujeres	1,233	455	-778	1,233	455	-778	POR MOTIVO DE SUSPENSIÓN DE FERIAS DE EMPLEO, SE AFECTÓ LA COLOCACIÓN.
Prioritarios	0	0	0	0	0	0	
<b>Total</b>	<b>2,796</b>	<b>1,169</b>	<b>-1,627</b>	<b>2,796</b>	<b>1,169</b>	<b>-1,627</b>	

Lic. Vicente Cruz Rodríguez

Jefe de Departamento de Transparencia, Acceso a la Información Pública,  
 Protección de Datos Personales y Contraloría Social

Elaboró

Lic. Estelita Estrella Martínez Carr


Jefe de Departamento de Vinculación Laboral

Revisó

Lic. Darío Benito Xuc Buitrago

Coordinador General del Servicio Estatal del Empleo y Capacitación para el Trabajo de Quintana Roo

Autorizó





**GOBIERNO DEL ESTADO DE QUINTANA ROO**  
**FORMATO EVALUATORIO PROGRAMÁTICO DEL SIPPRES FESIPPRES-01**  
**INDICADORES**

TRIMESTRE			
1	2	3	4

FECHA
29/06/2020

**INSTITUCIÓN:** 2111122224 - Servicio Estatal del Empleo y Capacitación para el Trabajo de Quintana Roo  
**PROGRAMA PRESUPUESTARIO:** E012 - Impulso a la empleabilidad  
**UNIDAD RESPONSABLE:** 1224-1101 - Despacho de la Coordinación General del Servicio Estatal del Empleo y Capacitación para el Trabajo de Quintana Roo  
**COMPONENTE:** F.P.C01 - Opciones de empleo mediante la firma de convenios de colaboración con el sector gubernamental y educativo generados.

IDENTIFICACIÓN DEL INDICADOR	
Indicador	BEECAT20EC1 - Porcentaje de personas colocadas en algún puesto de trabajo o en alguna actividad por cuenta propia, a través de convenios firmados

VARIABLES			
<b>NUMERADOR</b>	Personas colocadas con base a convenios firmados	Unidad de Medida del Numerador	567 - Persona Colocada {}
<b>DENOMINADOR</b>	Personas buscadoras de empleo atendidas con base a convenios firmados	Unidad de Medida del Denominador	543 - Persona Atendida {}

METAS												
Año:	Línea Base	Año Meta	Meta Programada en el Año	Tipo de Meta	Comportamiento del indicador hacia la Meta	Tipo de Método	Semalización					
							Verde	Amarillo	Rojo			
Valor:	21.200	2020	29.222	ACUMULATIVA	ASCENDENTE	PORCENTAJE	24.830	33.806	21.017	24.838	21.816	33.808

Variable	Calendario Programado												
	Enero	Febrero	Marzo	Abril	Mayo	Junio	Julio	Agosto	Septiembre	Octubre	Noviembre	Diciembre	Total
NUMERADOR	544.000	801.000	1.551.000	1.880.000	878.000	1.484.000	502.000	936.000	788.000	1.117.000	1.113.000	924.000	12.797.000
DENOMINADOR	4.089.000	3.886.000	5.806.000	5.021.000	2.187.000	2.730.000	2.973.000	4.355.000	2.786.000	3.880.000	3.758.000	2.541.000	43.792.000

Variable	Calendario Ejecutado												
	Enero	Febrero	Marzo	Abril	Mayo	Junio	Julio	Agosto	Septiembre	Octubre	Noviembre	Diciembre	Total
NUMERADOR	447.000	395.000	427.000	0.000	0.000	0.000	0.000	0.000	0.000	0.000	0.000	0.000	1.168.000

Lic. Vicente Cruz Rodríguez

Jefe de Departamento de Transparencia, Acceso a la Información Pública, Protección de Datos Personales y Control Social

Elaboró

Lic. David Ernesto Escobedo Betrán

Coordinador General del Servicio Estatal del Empleo y Capacitación para el Trabajo de Quintana Roo

Revisó

Lic. David Ernesto Escobedo Betrán

Coordinador General del Servicio Estatal del Empleo y Capacitación para el Trabajo de Quintana Roo

Autorizó



TRIMESTRE			
1	2	3	4

FECHA
28/06/2020

Variable	Calendario Ejecutado												
	Enero	Febrero	Marzo	Abril	Mayo	Junio	Julio	Agosto	Septiembre	Octubre	Noviembre	Diciembre	Total
DENOMINADOR	4,088,000	3,688,000	5,806,000	5,021,000	2,187,000	2,730,000	2,973,000	4,355,000	2,785,000	3,680,000	3,796,000	2,541,000	13,781,000

AVANCES PROGRAMÁTICOS									VARIACION	
Trimestral			Acumulado						Trimestral	
Programado	Ejecutado	Nivel de Cumplimiento	Programado		Ejecutado		Nivel de Cumplimiento	Numerador	Denominador	
abs	abs	%	abs	%	abs	%	%	%	%	
20,289	8,483	41.810	20,289	68,429	8,483	28,508	41.810	-58,190	0.000	

RESULTADOS		
Meta Anual Equivalente	Color del Semáforo	Observaciones
12,218	ROJO	SE CANCELARON LAS FERIAS DE EMPLEO A NIVEL NACIONAL DESDE EL MES DE MARZO POR MOTIVO DE LA CONTINGENCIA SANITARIA COVID-19. ESTO IMPACTÓ EN LOS INDICADORES DE VINCULACIÓN LABORAL.



Lic. Vicente Cruz Rodríguez  
 Jefe de Departamento de Transparencia, Acceso a la Información Pública,  
 Protección de Datos Personales y Contraloría Social

Elaboró



Lic. David Ernesto Xuc Beltrán  
 Coordinador General del Servicio Estatal del Empleo y Capacitación para el  
 Trabajo de Quintana Roo

Revisó



Lic. David Ernesto Xuc Beltrán  
 Coordinador General del Servicio Estatal del Empleo y Capacitación para el  
 Trabajo de Quintana Roo

Autorizó



TRIMESTRE			
1	2	3	4

FECHA
29/06/2020

**INSTITUCIÓN:** 211122224 - Servicio Estatal del Empleo y Capacitación para el Trabajo de Quintana Roo  
**PROGRAMA PRESUPUESTARIO:** E012 - Impulso a la empleabilidad  
**UNIDAD RESPONSABLE:** 1224-1101 - Despacho de la Coordinación General del Servicio Estatal del Empleo y Capacitación para el Trabajo de Quintana Roo  
**COMPONENTE:** F.P.C03 - Opciones de vacantes de empleo de acuerdo al perfil profesional y/o condición física o social ofertadas.

IDENTIFICACIÓN DEL INDICADOR	
Indicador	BEEDAT20EC3 - Porcentaje de colocados mediante servicios de vinculación laboral

VARIABLES			
NUMERADOR	Personas colocadas	Unidad de Medida del Numerador	547 - Persona Colocada ()
DENOMINADOR	Personas atendidas en los servicios de vinculación laboral	Unidad de Medida del Denominador	543 - Persona Atendida ()

METAS												
Año:	Línea Base	Año Meta	Meta Programada en el Año	Tipo de Meta	Comportamiento del Indicador hacia la Meta	Tipo de Método	Semafización					
							Verde		Amarillo		Rojo	
Valor:	15.500	2020	26.330	ACUMULATIVA	ASCENDENTE	PORCENTAJE	22.301	30.280	19.748	22.350	19.747	30.280

Variable	Calendario Programado												
	Enero	Febrero	Marzo	Abril	Mayo	Junio	Julio	Agosto	Septiembre	Octubre	Noviembre	Diciembre	Total
NUMERADOR	644.000	801.000	1,551.000	816.000	749.000	833.000	878.000	798.000	772.000	1,103.000	686.000	460.000	9,992.000
DENOMINADOR	4,089.000	3,886.000	5,806.000	2,302.000	1,936.000	1,990.000	2,949.000	4,017.000	2,770.000	3,648.000	2,594.000	1,966.000	37,849.000

Variable	Calendario Ejecutado												
	Enero	Febrero	Marzo	Abril	Mayo	Junio	Julio	Agosto	Septiembre	Octubre	Noviembre	Diciembre	Total
NUMERADOR	417.000	295.000	427.000	0.000	0.000	0.000	0.000	0.000	0.000	0.000	0.000	0.000	1,169.000

Lic. Vicente Cruz Rodríguez  
 Jefe de Departamento de Transparencia, Acceso a la Información Pública, Protección de Datos Personales y Contraloría Social


Lic. Víctor Manuel Escobedo Díaz  
 Jefe de Departamento de Vinculación Laboral

Emilio Leo Beltrán  
 Coordinador General del Servicio Estatal del Empleo y Capacitación para el Trabajo de Quintana Roo

Elaboró

Revisó

Autosizó



TRIMESTRE			
1	2	3	4

FECHA
29/05/2020

Variable	Calendario Ejecutado												
	Enero	Febrero	Marzo	Abril	Mayo	Junio	Julio	Agosto	Septiembre	Octubre	Noviembre	Diciembre	Total
DENOMINADOR	4,089,000	3,856,000	5,808,000	2,302,000	1,935,000	1,890,000	2,948,000	4,017,000	2,770,000	3,046,000	2,984,000	1,965,000	13,761,000

AVANCES PROGRAMÁTICOS							VARIACION		
Trimestral			Acumulado				Trimestral		
Programado	Ejecutado	Nivel de Cumplimiento	Programado		Ejecutado		Nivel de Cumplimiento	Numerador	Denominador
abs	abs	%	abs	%	abs	%	%	%	%
20,289	8,483	41.810	20,289	77.095	8,483	32.217	41.810	-58.190	0.000

RESULTADOS		
Mets Anual Equivalentes	Color del Semáforo	Observaciones
11,000	ROJO	SE CANCELARON LAS FERIAS DE EMPLEO A NIVEL NACIONAL DESDE EL MES DE MARZO POR MOTIVO DE LA CONTINGENCIA SANITARIA COVID-19. ESTO IMPACTÓ EN LOS INDICADORES DE VINCULACION LABORAL.

  
 Lic. Vicente Cruz Rodríguez

Jefe de Departamento de Transparencia, Acceso a la Información Pública, Protección de Datos Personales y Contraloría Social

Elaboró

  
 Lic. Jorge Eduardo Martínez Carr


Jefe de Departamento de Vinculación Laboral

Revisó

  
 Lic. David Ernesto Xed Bettes

Coordinador General del Servicio Estatal del Empleo y Capacitación para el Trabajo de Quintana Roo

Autorizó





**GOBIERNO DEL ESTADO DE QUINTANA ROO**  
**FORMATO EVALUADORID PROGRAMÁTICO DEL SIPPRES FESIPPRES-01**  
**INDICADORES**

TRIMESTRE			
1	2	3	4

FECHA
29/06/2020

**INSTITUCIÓN:** 2111122226 - Servicio Estatal del Empleo y Capacitación para el Trabajo de Quintana Roo  
**PROGRAMA PRESUPUESTARIO:** E012 - Impulso a la empleabilidad  
**UNIDAD RESPONSABLE:** 1224-1101 - Despacho de la Coordinación General del Servicio Estatal del Empleo y Capacitación para el Trabajo de Quintana Roo  
**ACTIVIDAD:** F.P.003.A01 - Establecimiento de mecanismos de coordinación eficientes con los empleadores en la captación de vacantes.

IDENTIFICACIÓN DEL INDICADOR	
Indicador	SEECATZ0EGJA1 - Efectividad en la vinculación de buscadores de empleo con vacantes de Bolsa de Trabajo

VARIABLES			
NUMERADOR	Personas colocadas	Unidad de Medida del Numerador	547 - Persona Colocada ( )
DENOMINADOR	Plazas vacantes registradas	Unidad de Medida del Denominador	876 - Vacantes ( )

METAS												
Año:	Línea Base	Año Meta	Meta Programada on el Año	Tipo de Meta	Comportamiento del Indicador hacia la Meta	Tipo de Método	Semafización					
							Verde		Amarillo		Rojo	
Valor:	20.000	2020	30.000	ACUMULATIVA	ASCENDENTE	PORCENTAJE	32.300	43.700	28.500	32.300	20.501	43.700

Variable	Calendario Programado												
	Enero	Febrero	Marzo	Abril	Mayo	Junio	Julio	Agosto	Septiembre	Octubre	Noviembre	Diciembre	Total
NUMERADOR	563.000	545.000	389.000	563.000	566.000	593.000	604.000	596.000	588.000	534.000	570.000	393.000	6.506.000
DENOMINADOR	2.087.000	1.837.000	870.000	1.508.000	1.448.000	1.412.000	1.488.000	1.383.000	1.305.000	1.260.000	1.300.000	1.222.000	17.120.000

Variable	Calendario Ejecutado												
	Enero	Febrero	Marzo	Abril	Mayo	Junio	Julio	Agosto	Septiembre	Octubre	Noviembre	Diciembre	Total
NUMERADOR	301.000	202.000	339.000	0.000	0.000	0.000	0.000	0.000	0.000	0.000	0.000	0.000	842.000

Lic. Vicente Cruz Rodríguez

Jefe de Departamento de Transparencia, Acceso a la Información Pública, Protección de Datos Personales y Contraloría Social

Elaboró

Lic. David Ernesto Beltrán Corzo


Jefe de Departamento de Vinculación Laboral

Revisó

Lic. David Ernesto Beltrán

Coordinador General del Servicio Estatal del Empleo y Capacitación para el Trabajo de Quintana Roo

Autorizó





GOBIERNO DEL ESTADO DE QUINTANA ROO  
 FORMATO EVALUATORIO PROGRAMÁTICO DEL SIPPRES FESIPPRES-01  
 INDICADORES

TRIMESTRE			
1	2	3	4

FECHA
29/06/2020

Variable	Calendario Ejecutado												
	Enero	Febrero	Marzo	Abril	Mayo	Junio	Julio	Agosto	Septiembre	Octubre	Noviembre	Diciembre	Total
DENOMINADOR	2,087,000	1,837,000	870,000	1,508,000	1,448,000	1,412,000	1,488,000	1,383,000	1,305,000	1,290,000	1,300,000	1,222,000	4,794,000

AVANCES PROGRAMÁTICOS							VARIACION			
Trimestral			Acumulado				Trimestral			
Programado	Ejecutado	Nivel de Cumplimiento	Programado		Ejecutado		Nivel de Cumplimiento		Numrador	Denominador
abs	abs	%	abs	%	abs	%	%	%	%	%
31,227	17,564	56.246	31,227	82.170	17,564	46.217	56.246	-43.754		0.000

RESULTADOS		
Meta Anual Equivalente	Color del Semáforo	Observaciones
21.375	ROJO	SEGUN DATOS DEL IMSS, DESDE FEBRERO DECRECIÓ EL EMPLEO EN QUINTANA ROO, POR EL IMPACTO DE LA CONTINGENCIA SANITARIA POR COVID-19.

  
 Lic. Vicente Cruz Rodríguez  
 Jefe de Departamento de Transparencia, Acceso a la Información Pública,  
 Protección de Datos Personales y Controlaría Social


Elaboró

  
 Lic. Emilio Esquivel Martínez  
 Jefe de Departamento de Vinculación Laboral

Revisó

  
 Lic. David Emilio Xico Beltrán  
 Coordinador General del Servicio Estatal del Empleo y Capacitación para el  
 Trabajo de Quintana Roo

Autorizó





TRIMESTRE			
1	2	3	4

FECHA
28/06/2020

**INSTITUCIÓN:** 2111122224 - Servicio Estatal del Empleo y Capacitación para el Trabajo de Quintana Roo  
**PROGRAMA PRESUPUESTARIO:** E012 - Impulso a la empleabilidad  
**UNIDAD RESPONSABLE:** 1224-1101 - Despacho de la Coordinación General del Servicio Estatal del Empleo y Capacitación para el Trabajo de Quintana Roo  
**ACTIVIDAD:** F.P.G03.A02 - Atención personalizada y colocación de la población vulnerable buscadora de empleo.

IDENTIFICACIÓN DEL INDICADOR

Indicador	SEECAT2DEC3A2 - Efectividad de la colocación de la población vulnerable
-----------	---

VARIABLES

<b>NUMERADOR</b>	Personas vulnerables colocadas	Unidad de Medida del Numerador	565 - Persona vulnerable Colocada ()
<b>DENOMINADOR</b>	Personas vulnerables atendidas	Unidad de Medida del Denominador	567 - Persona Vulnerable Atendida ()

METAS

Línea Base	Año Meta	Meta Programada en el Año	Tipo de Meta	Comportamiento del Indicador hacia la Meta	Tipo de Método	Semafización							
						Verde	Amarillo	Rojo					
Año:	2017												
Valor:	15.500	2020	27.177	ACUMULATIVA	ASCENDENTE	PORCENTAJE	23.100	31.253	20.983	23.100	20.982	31.254	

Variable	Calendario Programado												
	Enero	Febrero	Marzo	Abril	Mayo	Junio	Julio	Agosto	Septiembre	Octubre	Noviembre	Diciembre	Total
NUMERADOR	5.000	4.000	7.000	19.000	18.000	14.000	33.000	35.000	19.000	19.000	17.000	16.000	206.000
DENOMINADOR	85.000	84.000	132.000	6.000	17.000	17.000	118.000	103.000	96.000	54.000	54.000	54.000	758.000

Variable	Calendario Ejecutado												
	Enero	Febrero	Marzo	Abril	Mayo	Junio	Julio	Agosto	Septiembre	Octubre	Noviembre	Diciembre	Total
NUMERADOR	6.000	6.000	7.000	0.000	0.000	0.000	0.000	0.000	0.000	0.000	0.000	0.000	13.000

Lic. Vicente Cruz Rodríguez

Lic. David Esteban Rodríguez Caro

Lic. David Esteban Rodríguez Caro

Jefe de Departamento de Transparencia, Acceso a la Información Pública,  
 Protección de Datos Personales y Contabilidad Social

Jefe de Departamento de Vinculación Laboral

Coordinador General del Servicio Estatal del Empleo y Capacitación para el  
 Trabajo de Quintana Roo

Elaboró

Revisó

Autorizó



TRIMESTRE			
1	2	3	4

FECHA
29/09/2020

Variable	Calendario Ejecutado												
	Enero	Febrero	Marzo	Abril	Mayo	Junio	Julio	Agosto	Septiembre	Octubre	Noviembre	Diciembre	Total
DENOMINADOR	65.000	84.000	132.000	6.000	17.000	17.000	116.000	103.000	56.000	54.000	54.000	54.000	197.000

AVANCES PROGRAMÁTICOS								VARIACION	
Trimestral			Acumulado					Trimestral	
Programado	Ejecutado	Nivel de Cumplimiento	Programado		Ejecutado		Nivel de Cumplimiento	Numerador	Denominador
abs	abs	%	abs	%	abs	%	%	%	%
5.694	6.599	115.895	5.694	25.952	6.599	24.282	115.895	-18.790	-29.893

RESULTADOS		
Meta Anual Equivalente	Color del Semáforo	Observaciones
31.498	ROJO	CON EL INICIO DE LA CONTINGENCIA SANITARIA POR COVID-19, LAS PERSONAS CON DISCAPACIDAD Y ADULTOS MAYORES, ESTÁN DENTRO DEL GRUPO VULNERABLE, POR LO QUE SE HACE DIFÍCIL SU COLOCACIÓN EN UN EMPLEO.

Lic. Vicenta Cruz Rodríguez

Jefe de Departamento de Transparencia, Acceso a la Información Pública,  
 Protección de Datos Personales y Coproductoría Social

Elaboró

Lic. Iván Fernando Rodríguez Carr


Jefe de Departamento de Vinculación Laboral

Revisó

Lic. David Ernesto Yuc Betrán

Coordinador General del Servicio Estatal de Empleo y Capacitación para el  
 Trabajo de Quintana Roo

Autorizó





**GOBIERNO DEL ESTADO DE QUINTANA ROO**  
**FORMATO EVALUATORIO PROGRAMÁTICO DEL SIPPRES FESIPPRES-01**  
**INDICADORES**

TRIMESTRE			
1	2	3	4

FECHA
28/08/2020

**INSTITUCIÓN:** 211122224 - Servicio Estatal del Empleo y Capacitación para el Trabajo de Quintana Roo  
**PROGRAMA PRESUPUESTARIO:** E012 - Impulso a la empleabilidad  
**UNIDAD RESPONSABLE:** 1224-1101 - Despacho de la Coordinación General del Servicio Estatal del Empleo y Capacitación para el Trabajo de Quintana Roo  
**ACTIVIDAD:** F.P.C03.A03 - Vinculación de jóvenes a ofertas laborales a través de: Bolsa de Empleo, Feria de Empleo y Portal de Empleo.

IDENTIFICACIÓN DEL INDICADOR	
Indicador	SEECAT20EC3A3 - Porcentaje de atención a jóvenes buscadores de empleo mediante servicios de vinculación laboral

VARIABLES			
NUMERADOR	Jóvenes Atendidos	Unidad de Medida del Numerador	413 - Joven Atendido ()
DENOMINADOR	Personas Atendidas	Unidad de Medida del Denominador	543 - Persona Atendida ()

METAS												
Año:	Línea Base	Año Meta	Meta Programada en el Año	Tipo de Meta	Comportamiento del Indicador hacia la Meta	Tipo de Método	Semafización					
							Verde	Amarillo	Rojo			
Valor:	49.000	2020	56.710	ACUMULATIVA	ASCENDENTE	PORCENTAJE	48.204	55.217	42.533	48.203	42.532	55.217

Variable	Calendario Programado												
	Enero	Febrero	Marzo	Abril	Mayo	Junio	Julio	Agosto	Septiembre	Octubre	Noviembre	Diciembre	Total
NUMERADOR	2.319.000	2.204.000	3.293.000	1.305.000	1.097.000	1.129.000	1.672.000	2.278.000	1.571.000	2.088.000	1.471.000	1.114.000	21.521.000
DENOMINADOR	4.089.000	3.886.000	5.836.000	2.302.000	1.935.000	1.990.000	2.949.000	4.017.000	2.770.000	3.646.000	2.594.000	1.365.000	37.949.000

Variable	Calendario Ejecutado												
	Enero	Febrero	Marzo	Abril	Mayo	Junio	Julio	Agosto	Septiembre	Octubre	Noviembre	Diciembre	Total
NUMERADOR	1.657.000	1.027.000	1.633.000	0.000	0.000	0.000	0.000	0.000	0.000	0.000	0.000	0.000	4.347.000

Lic. Vicente Cruz Rodríguez  
 Jefe de Departamento de Transparencia, Acceso a la Información Pública, Protección de Datos Personales y Comunicación Social

Lic. Enrique Colón Macías Caza  
 Jefe de Departamento de Vinculación Laboral

Lic. David Espinoza José Patrón  
 Coordinador General del Servicio Estatal del Empleo y Capacitación para el Trabajo de Quintana Roo

Elaboró

Revisó

Autorizó



TRIMESTRE			
1	2	3	4

FECHA
29/09/2020

Variable	Calendario Ejecutado												
	Enero	Febrero	Marzo	Abril	Mayo	Junio	Julio	Agosto	Septiembre	Octubre	Noviembre	Diciembre	Total
DENOMINADOR	4,089,000	3,886,000	5,806,000	2,302,000	1,935,000	1,990,000	2,949,000	4,017,000	2,770,000	3,846,000	2,504,000	1,985,000	13,781,000

AVANCES PROGRAMÁTICOS								VARIACIÓN	
Trimestral			Acumulado					Trimestral	
Programado	Ejecutado	Nivel de Cumplimiento	Programado		Ejecutado		Nivel de Cumplimiento	Numerador	Denominador
abs	abs	%	abs	%	abs	%	%	%	%
56,716	31,543	55.617	56,716	100.010	31,543	55.622	55.617	-44,583	0.000

RESULTADOS		
Meta Anual Equivalente	Color del Semáforo	Observaciones
31,546	ROJO	AL NO HABER FERIAS DE EMPLEO, SE IMPACTO LA ATENCIÓN DE LOS JÓVENES BUSCADORES DE EMPLEO.

  
 Lic. Vicente Cruz Rodríguez

Jefe de Departamento de Transparencia, Acceso a la Información Pública,  
 Protección de Datos Personales y Contraloría Social

Elaboró

  
 Lic. Eriato Gutiérrez Martínez Carrá  
 Jefe de Departamento de Vinculación Laboral  
 Revisó

  
 Lic. David Enriquez Rodríguez  
 Coordinador General del Servicio Estatal del Empleo y Capacitación para el  
 Trabajo de Quintana Roo  
 Autorizó





**GOBIERNO DEL ESTADO DE QUINTANA ROO**  
**FORMATO EVALUATORIO PROGRAMÁTICO DEL SIPPRES FESIPPRES-01**  
**INDICADORES**

TRIMESTRE			
1	2	3	4

FECHA
29/08/2020

**INSTITUCIÓN:** 211122224 - Servicio Estatal del Empleo y Capacitación para el Trabajo de Quintana Roo  
**PROGRAMA PRESUPUESTARIO:** M001 - Gestión y Apoyo Institucional  
**UNIDAD RESPONSABLE:** 1224-1101 - Despacho de la Coordinación General del Servicio Estatal del Empleo y Capacitación para el Trabajo de Quintana Roo  
**COMPONENTE:** F.P.001 - Actividades de facilitación (apoyo) desarrolladas para el cumplimiento de metas de las áreas sustantivas.

IDENTIFICACIÓN DEL INDICADOR	
Indicador	MCDM1 - Porcentaje de cumplimiento programático de metas sustantivas de la institución

VARIABLES			
NUMERADOR	Total de indicadores de Componentes y Actividades en los Programas Presupuestarios sustantivos del Servicio Estatal del Empleo y Capacitación para el Trabajo de Quintana Roo que alcanzan metas satisfactorias (seño verde) de acuerdo con su semaforización	Unidad de Medida del Numerador	373 - Indicadores de Componentes y Actividades ()
DENOMINADOR	Total de indicadores de Componentes y Actividades en los Programas Presupuestarios sustantivos del SEECAT	Unidad de Medida del Denominador	373 - Indicadores de Componentes y Actividades ()

METAS												
Año	Línea Base	Año Meta	Meta Programada en el Año	Tipo de Meta	Comportamiento del Indicador hacia la Meta	Tipo de Método	Semaforización					
							Verde	Amarillo		Rojo		
Valor:	55.882	2020	100.000	NO ACUMULATIVA	ASCENDENTE	PORCENTAJE	85.000	115.000	75.000	84.999	74.999	115.001

Variable	Calendario Programado												
	Enero	Febrero	Marzo	Abril	Mayo	Junio	Julio	Agosto	Septiembre	Octubre	Noviembre	Diciembre	Total
NUMERADOR	0.000	0.000	9.000	0.000	0.000	18.000	0.000	0.000	9.000	0.000	0.000	18.000	15.000
DENOMINADOR	1.000	1.000	9.000	1.000	1.000	18.000	1.000	1.000	9.000	1.000	1.000	18.000	15.000

Lidia Vázquez Cruz Rodríguez

Jefe de Departamento de Transparencia, Acceso a la Información Pública, Protección de Datos Personales y Contraloría Social

Elaboró

Lidia David Ernesto Xoc Beltrán

Coordinador General del Servicio Estatal del Empleo y Capacitación para el Trabajo de Quintana Roo

Revisó

Lidia David Ernesto Xoc Beltrán

Coordinador General del Servicio Estatal del Empleo y Capacitación para el Trabajo de Quintana Roo

Autorizó



TRIMESTRE			
1	2	3	4

FECHA
29/08/2020

Variable	Calendario Ejecutado												
	Enero	Febrero	Marzo	Abril	Mayo	Junio	Julio	Agosto	Septiembre	Octubre	Noviembre	Diciembre	Total
NUMERADOR	0.000	0.000	1.000	0.000	0.000	0.000	0.000	0.000	0.000	0.000	0.000	0.000	1.000
DENOMINADOR	1.000	1.000	9.000	1.000	1.000	18.000	1.000	1.000	0.000	1.000	1.000	18.000	0.000

AVANCES PROGRAMÁTICOS								VARIACIÓN	
Trimestral			Acumulado					Trimestral	
Programado	Ejecutado	Nivel de Cumplimiento	Programado		Ejecutado		Nivel de Cumplimiento	Numerador	Denominador
abs	abs	%	abs	%	abs	%	%	%	%
100.000	11.111	11.111	100.000	100.000	11.111	11.111	11.111	-88.889	0.000

RESULTADOS		
Meta Anual Equivalente	Color del Semáforo	Observaciones
11.111	ROJO	SE TUVO 1 INDICADOR CON SEMAFORIZACIÓN EN VERDE, POR LAS CONSECUENCIAS DE LA SUSPENSIÓN DE FERIAS DE EMPLEO POR MOTIVO DE LA CONTINGENCIA SANITARIA POR COVID-19.

Lic. Vicente Cruz Rodríguez

Jefe de Departamento de Transparencia, Acceso a la Información Pública, Protección de Datos Personales y Contraloría Social

Elaboró

Lic. David Ernesto Xoc Betrán

Coordinador General del Servicio Estatal del Empleo y Capacitación para el Trabajo de Quintana Roo

Revisó

Lic. David Ernesto Xoc Betrán

Coordinador General del Servicio Estatal del Empleo y Capacitación para el Trabajo de Quintana Roo

Autorizó



TRIMESTRE			
1	2	3	4

FECHA
29/05/2020

**INSTITUCIÓN:** 211122224 - Servicio Estatal del Empleo y Capacitación para el Trabajo de Quintana Roo  
**PROGRAMA PRESUPUESTARIO:** M001 - Gestión y Apoyo Institucional  
**UNIDAD RESPONSABLE:** 1224-1101 - Despacho de la Coordinación General del Servicio Estatal del Empleo y Capacitación para el Trabajo de Quintana Roo  
**ACTIVIDAD:** F.P.C01.A01 - Asistencia a las áreas sustantivas en funciones administrativas, jurídicas, de planeación, relaciones públicas u otras funciones de staff

IDENTIFICACIÓN DEL INDICADOR			
Indicador	MCOM1A1 - Porcentaje del Presupuesto Ejecido destinado a las áreas staff		

VARIABLES			
NUMERADOR	Monto del Presupuesto Ejecido del Servicio Estatal del Empleo y Capacitación para el Trabajo de Quintana Roo destinado a áreas de apoyo (o staff)	Unidad de Medida del Numerador	921 - Presupuesto Modificado ()
DENOMINADOR	Total de Presupuesto Ejecido del Servicio Estatal del Empleo y Capacitación para el Trabajo de Quintana Roo	Unidad de Medida del Denominador	921 - Presupuesto Modificado ()

METAS												
Línea Base		Año Meta	Meta Programada	Tipo de Meta	Comportamiento del Indicador hacia la Meta	Tipo de Método	Semalorización					
Año:	2018		an el Año				Verde	Amarillo	Rojo			
Valor:	53,278	2020	70,758	ACUMULATIVA	DESCENDENTE	PORCENTAJE	60,144	81,372	81,373	88,448	60,144	88,448

Variable	Calendario Programado												
	Enero	Febrero	Marzo	Abril	Mayo	Junio	Julio	Agosto	Septiembre	Octubre	Noviembre	Diciembre	Total
NUMERADOR	0.000	0.000	3,169,427.510	0.000	0.000	3,753,158.510	0.000	0.000	3,078,520.310	0.000	0.000	4,517,471.710	14,518,578.040
DENOMINADOR	1.000	1.000	3,329,427.510	1.000	1.000	6,368,158.510	1.000	1.000	4,062,520.310	1.000	1.000	4,757,471.710	20,518,578.040

Variable	Calendario Ejecutado												
	Enero	Febrero	Marzo	Abril	Mayo	Junio	Julio	Agosto	Septiembre	Octubre	Noviembre	Diciembre	Total
NUMERADOR	625,849.250	743,847.060	1,783,838.510	0.000	0.000	0.000	0.000	0.000	0.000	0.000	0.000	0.000	3,153,534.830

Lic. Vicente Cruz Rodríguez

Jefe de Departamento de Transparencia, Acceso a la Información Pública, Protección de Datos Personales y Contabilidad Estatal

G. Rosendo Mayra Alonzo Williams

Jefe de Departamento de Desarrollo Humano y Administración de Recursos


Revisó

Lic. David Enrique Pineda Britán

Coordinador General del Servicio Estatal del Empleo y Capacitación para el Trabajo de Quintana Roo

Autorizó

Elaboró



TRIMESTRE			
1	2	3	4

FECHA
29/06/2020

Variable	Calendario Ejecutado												
	Enero	Febrero	Marzo	Abril	Mayo	Junio	Julio	Agosto	Septiembre	Octubre	Noviembre	Diciembre	Total
DENOMINADOR	1.000	1.000	5,329,427.510	1.000	1.000	6,399,158.510	1.000	1.000	4,082,520.310	1.000	1.000	4,757,471.710	6,329,429.510

AVANCES PROGRAMÁTICOS								VARIACIÓN	
Trimestral			Acumulado					Trimestral	
Programado	Ejecutado	Nivel de Cumplimiento	Programado		Ejecutado		Nivel de Cumplimiento	Numerador	Denominador
abs	abs	%	abs	%	abs	%	%	%	%
59,470	58,172	99.499	59,470	84,047	59,172	83.626	99.499	-0.501	0.000

RESULTADOS		
Meta Anual Equivalente	Color del Semáforo	Observaciones
70,403	VERDE	

  
 Uic. Vianey Cruz Rodríguez  
 Jefe de Departamento de Transparencia, Acceso a la Información Pública,  
 Protección de Datos Personales y Contraloría Social


  
 C. Rosalva Mayra Alonso Williams  
 Jefa de Departamento de Desarrollo Humano y Administración de Recursos.

  
 Lic. David Emedeo Xoo Bohrán  
 Coordinador General del Servicio Estatal del Empleo y Capacitación para el  
 Trabajo de Quintana Roo

Elaboró

Revisó

Autorizó





TRIMESTRE			
1	2	3	4

FECHA
29/06/2020

**INSTITUCIÓN:** 211122224 - Servicio Estatal del Empleo y Capacitación para el Trabajo de Quintana Roo  
**PROGRAMA PRESUPUESTARIO:** ED12 - Impulso a la empleabilidad  
**UNIDAD RESPONSABLE:** 1224-1101 - Despacho de la Coordinación General del Servicio Estatal del Empleo y Capacitación para el Trabajo de Quintana Roo  
**COMPONENTE:** P.P.001 - Opciones de empleo mediante la firma de convenios de colaboración con el sector gubernamental y educativo generadas.  
**POBLACIÓN OBJETIVO/ÁREA DE ENFOQUE:** Población de 16 años o más en busca de empleo

BENEFICIARIOS	
Tipo de Beneficiarios	B - Desempleado

Beneficiarios	Calendario de Beneficiarios (Programado)												Anual Total
	Primer Trimestre			Segundo Trimestre			Tercer Trimestre			Cuarto Trimestre			
	Enero	Febrero	Marzo	Abril	Mayo	Junio	Julio	Agosto	Septiembre	Octubre	Noviembre	Diciembre	
Hombres	374	350	839	1,022	500	692	513	532	454	620	620	420	6,936
Mujeres	270	251	712	858	378	772	389	403	334	497	483	504	5,861
Grupos Prioritarios	0	0	0	0	0	0	0	0	0	0	0	0	0
<b>Total por Mes</b>	<b>644</b>	<b>601</b>	<b>1,551</b>	<b>1,880</b>	<b>878</b>	<b>1,464</b>	<b>902</b>	<b>935</b>	<b>788</b>	<b>1,117</b>	<b>1,113</b>	<b>924</b>	<b>12,797</b>

Beneficiarios	Calendario de Beneficiarios (Ejecutado)												Anual Total
	Primer Trimestre			Segundo Trimestre			Tercer Trimestre			Cuarto Trimestre			
	Enero	Febrero	Marzo	Abril	Mayo	Junio	Julio	Agosto	Septiembre	Octubre	Noviembre	Diciembre	
Hombres	281	154	269	0	0	0	0	0	0	0	0	0	714
Mujeres	166	131	158	0	0	0	0	0	0	0	0	0	455
Grupos Prioritarios	0	0	0	0	0	0	0	0	0	0	0	0	0
<b>Total por Mes</b>	<b>447</b>	<b>285</b>	<b>427</b>	<b>0</b>	<b>0</b>	<b>0</b>	<b>0</b>	<b>0</b>	<b>0</b>	<b>0</b>	<b>0</b>	<b>0</b>	<b>1,169</b>

Lic. Vicente Cruz Rodríguez

Jefe de Departamento de Transparencia, Acceso a la Información Pública,  
 Protección de Datos Personales y Contratación Social

Elaboró

Lic. David Ernesto Xuc Jeltrán

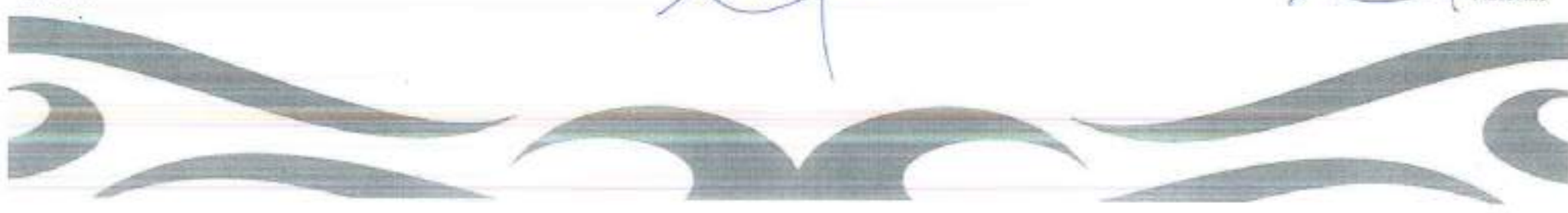
Coordinador General del Servicio Estatal del Empleo y Capacitación para el  
 Trabajo de Quintana Roo

Revisó

Lic. David Ernesto Xuc Jeltrán

Coordinador General del Servicio Estatal del Empleo y Capacitación para el  
 Trabajo de Quintana Roo

Autorizó



TRIMESTRE			
1	2	3	4

FECHA
29/08/2020

AVANCE BENEFICIARIOS							
Beneficiarios	Trimestral			Acumulado			Observaciones
	Programado	Ejecutado	Variación	Programado	Ejecutado	Variación	
Hombres	1,583	714	-849	1,583	714	-849	POR MOTIVO DE SUSPENSIÓN DE FERIAS DE EMPLEO, SE AFECTÓ LA COLOCACIÓN.
Mujeres	1,233	455	-778	1,233	455	-778	POR MOTIVO DE SUSPENSIÓN DE FERIAS DE EMPLEO, SE AFECTÓ LA COLOCACIÓN.
Prioritarios	0	0	0	0	0	0	
<b>Total</b>	<b>2,798</b>	<b>1,169</b>	<b>-1,627</b>	<b>2,798</b>	<b>1,169</b>	<b>-1,627</b>	



Lic. Vicente Cruz Rodríguez

Jefe de Departamento de Transparencia, Acceso a la Información Pública,  
 Protección de Datos Personales y Contraloría Social

Elaboró



Lic. David Ernesto Xuc Boltrán

Coordinador General del Servicio Estatal del Empleo y Capacitación para el  
 Trabajo de Quintana Roo


Revisó



Lic. David Ernesto Xuc Boltrán

Coordinador General del Servicio Estatal del Empleo y Capacitación para el  
 Trabajo de Quintana Roo

Autorizó





**GOBIERNO DEL ESTADO DE QUINTANA ROO**  
**FORMATO EVALUATORIO PROGRAMÁTICO DEL SIPPRES FESIPPRES-02**  
**BENEFICIARIOS**

TRIMESTRE			
1	2	3	4

FECHA
29/06/2020

**INSTITUCIÓN:** 211122224 - Servicio Estatal del Empleo y Capacitación para el Trabajo de Quintana Roo  
**PROGRAMA PRESUPUESTARIO:** 6012 - Impulso a la empleabilidad  
**UNIDAD RESPONSABLE:** 1224-1101 - Despacho de la Coordinación General del Servicio Estatal del Empleo y Capacitación para el Trabajo de Quintana Roo  
**COMPONENTE:** F.P.003 - Opciones de vacantes de empleo de acuerdo al perfil profesional y/o condición física o social ofertadas.  
**POBLACIÓN OBJETIVO/ÁREA DE ENFOQUE:** Población de 16 años o más en busca de empleo

BENEFICIARIOS	
Tipo de Beneficiarios	B - Desempleado

Beneficiarios	Calendario de Beneficiarios (Programado)												Anual Total
	Primer Trimestre			Segundo Trimestre			Tercer Trimestre			Cuarto Trimestre			
	Enero	Febrero	Marzo	Abril	Mayo	Junio	Julio	Agosto	Septiembre	Octubre	Noviembre	Diciembre	
Hombres	374	350	839	522	433	481	501	452	448	613	308	267	5,686
Mujeres	270	251	712	394	316	352	377	337	326	490	268	193	4,308
Grupos Prioritarios	0	0	0	0	0	0	0	0	0	0	0	0	0
<b>Total por Mes</b>	<b>644</b>	<b>601</b>	<b>1,551</b>	<b>916</b>	<b>749</b>	<b>833</b>	<b>878</b>	<b>789</b>	<b>774</b>	<b>1,103</b>	<b>576</b>	<b>460</b>	<b>9,992</b>

Beneficiarios	Calendario de Beneficiarios (Ejecutado)												Anual Total
	Primer Trimestre			Segundo Trimestre			Tercer Trimestre			Cuarto Trimestre			
	Enero	Febrero	Marzo	Abril	Mayo	Junio	Julio	Agosto	Septiembre	Octubre	Noviembre	Diciembre	
Hombres	281	164	269	0	0	0	0	0	0	0	0	0	714
Mujeres	166	131	156	0	0	0	0	0	0	0	0	0	455
Grupos Prioritarios	0	0	0	0	0	0	0	0	0	0	0	0	0
<b>Total por Mes</b>	<b>447</b>	<b>295</b>	<b>427</b>	<b>0</b>	<b>0</b>	<b>0</b>	<b>0</b>	<b>0</b>	<b>0</b>	<b>0</b>	<b>0</b>	<b>0</b>	<b>1,169</b>

Lic. Vicente Cruz Rodríguez

Lic. Ernesto Beltrán Xuc Beltrán

Jefe de Departamento de Transparencia, Acceso a la Información Pública, Protección de Datos Personales y Contraloría Social

Jefe de Departamento de Vinculación Laboral

Coordinador General del Servicio Estatal del Empleo y Capacitación para el Trabajo de Quintana Roo

Elaboró

Revisó

Autorizó

TRIMESTRE			
1	2	3	4

FECHA
29/06/2020

AVANCE BENEFICIARIOS							
Beneficiarios	Trimestral			Acumulado			Observaciones
	Programado	Ejecutado	Variación	Programado	Ejecutado	Variación	
Hombres	1,563	714	-849	1,563	714	-849	POR MOTIVO DE SUSPENSIÓN DE FERIAS DE EMPLEO, SE AFECTÓ LA COLOCACIÓN.
Mujeres	1,233	455	-778	1,233	455	-778	POR MOTIVO DE SUSPENSIÓN DE FERIAS DE EMPLEO, SE AFECTÓ LA COLOCACIÓN.
Prioritarios	0	0	0	0	0	0	
<b>Total</b>	<b>2,796</b>	<b>1,169</b>	<b>-1,627</b>	<b>2,796</b>	<b>1,169</b>	<b>-1,627</b>	

Lic. Vicente Cruz Quintana

Jefe de Departamento de Transparencia, Acceso a la Información Pública, Protección de Datos Personales y Centralía Social

Elaboró

Lic. David Ernesto Xos Beltrán

Jefe de Departamento de Vinculación Laboral

Revisó

Lic. David Ernesto Xos Beltrán

Coordinador General del Servicio Estatal del Empleo y Capacitación para el Trabajo de Quintana Roo

Autorizó

